

Ainevaldkond “Kunstiained”

Valdkonnapädevus

Kunstiainete valdkonnapädevuse kujundamise esmane alus on äratada valdkonna vastu huvi ja seda järjekindlalt hoida. Kunstiainete valdkonnapädevus on universaalne ning väljendub selles, et põhikooli lõpuks õpilane eakohaselt:

1. teadvustab oma sidet muusika, kunsti ja visuaalkultuuriga ning Eesti ja maailma kultuuripärandiga;
2. loob, uurib ja tõlgendab, kasutades muusika, kunsti ja visuaalkultuuri väljendusvahendeid, teadmisi ning meetodeid;
3. mõtestab ja reflekteerib eri kultuurinähtusi, enda ja kaasõppijate loometegevust;
4. mõistab muusika ja kunsti osatähtsust nüüdisaegses ühiskonnas;
5. osaleb kunstide suhtluses tõlgendamist vajava sõnumi edastaja ning vastuvõtjana informeeritult ja kriitiliselt;
6. on loova eluhoiakuga ja lahendab probleeme loovalt.

Ainevaldkonna kirjeldus

Kunstiainete pädevus lähtub arusaamast, et õpilase areng on elukestev ja mõjutatud kultuurist ning kunstid (muusika, kunst, kirjandus, draama, film, tants) ja kultuur laiemalt (visuaalkultuur, pärand- ja pärimuskultuur jms) on inimese dialoogipartnerid kogu elu jooksul. Kunstid on olulised väärtushinnangute, suhtluskultuuri, empaatia ning kriitilise mõtlemise arendamise vahendid. Kunstide kui professionaalse kõrgkultuuri loomingu kõrval on tähtis ka uuriv ja leiutav looming ning kultuur mõtestatud inimtegevusena laiemalt.

Kunstiained rõhutavad õppe koondumist viie põhimõtte ümber:

- 1) kunste on vaja tõlgendada. Kunstide kõne ei ole sõnasõnaline, kunstiteosed pakuvad eri tõlgendusvõimalusi ja tähendusi, mis põhinevad alati maailmavaatel, varasemal elu- ja kunstikogemusel ning on juhitud tunnetest, samuti kogemise kontekstist. Tõlgendamise puhul on alati võimalik lähtuda erinevatest vaatepunktidest ja ootustest. Isiklik kogemus kasvatab kogemuse tähenduslikkust õpilase jaoks. Kunsti ja muusika õppimisel on vaja toetada tõlgendamisoskust;
- 2) kunstid toetavad mitmekülgset loovust. Kunsti ja muusika õppimine kujundab õppija loovust ja isiksuseomadusi, mis annavad eeldused mis tahes inimtegevuse valdkonnas probleeme uut viisi

lahendada, et jõuda originaalsete, kasulike, eetiliste ja vähemalt looja jaoks soovitud tulemusteni. Kunstidega tegelemine põhikoolis toetab õpiloovust (uudsed tähenduslikud kogemused ja nende mõtestamine, uurimis- ja refleksioonioskused) ning argiloovust (fantaasia, maailma uudne mõtestamine enda jaoks, uudne toimimisviis igapäevaelus);

3) kunstid toetavad esteetilise tundlikkuse kasvu ning inimese heaolu. Kunsti ja muusika õppimine põhikoolis võimaldab õpilasel ära tunda, emotsionaalselt kogeda ja hinnata enda ümber subjektiivset ilu (kuuldavat, kombatavat, nähtavat, abstraktset) ning nautida seda samavõrra nagu teiste oskusi või meisterlikkust. Ilu ja meisterlikkuse väärtustamine toetab rahulolu ja tähenduse leidmist maailmas, suurendab maailmaga seotuse tunnet ning innustab inimest püüdlema oma eesmärkide poole. Kunstiainetel on tähtis osa muutuvates oludes isiklikku ja ühiskondlikku heaolusse panustava inimese kujundamisel;

4) kunstiaineid õppides arenevad kinesteetilised oskused ja kognitiivsed võimed, mis on lahutamatult seotud loomega – musitseerimise ja visuaalkunsti, ent ka performatiivsete kunstide loomisega. Kunstitegevustes toetatakse sügavama kognitiivse võimekuse kujunemist. Õppimine (sh musitseerimine ja visuaalkunst, kuid ka performatiivsete kunstide loomine) on sügavam, kui see toimub terviklikult nii keha kui ka vaimu ja eri meelte koostöös;

5) kunstiainete õppimine toetab iseenda mõistmist ja mõtestamist ning üldpädevuste omandamist sisukalt ja terviklikult. Kunsti ja muusikaga järjepidev tegelemine toetab õppija eneseusalduse kujunemist ning eneseväärikust. Kunstide kaudu saab tõhusalt arendada kognitiivseid oskusi, nt loovat ja kriitilist mõtlemist, refleksiooni- ja analüüsioskusi, samuti mitte-kognitiivseid oskusi, nt avatust, otsustusvõimet ja riskijulgust.

Valdkonnaülene lõiming

Kunsti ja muusika õppimise kaudu toetatakse õpilastes kõigi riikliku õppekava üldosas kirjeldatud üldpädevuste arengut. Üldpädevuste saavutamist toetab õppeainete eesmärgipärane lõimimine teiste valdkondade õppeainetega ning läbivate teemade õpilase jaoks tähenduslik käsitlemine. Selle tulemusel kujuneb õpilasel suutlikkus rakendada oma teadmisi ja oskusi eri olukordades, kujundada enda väärtushoiakuid ja -hinnanguid ning võimalus omandada ettekujutus ühiskonna kui terviku arengust.

Õppekorraldus

Õpe on õppijakeskne, toetab õpimotivatsiooni hoidmist ning õpilaste kujunemist aktiivseiks ja iseseisvaiks õppijaiks ning loovaiks ja kriitiliselt mõtlevaiks ühiskonnaliikmeiks, kes suudavad teha valikuid ja vastutada oma õppimise eest. Õpet kavandades ja korraldades lähtutakse õppekava üldpädevustest, kooli väärtustest, kooliastme lõpuks taotletavatest teadmistest, oskustest ja hoiakutest ning õpitulemustest ja kooli õppekavas sätestatud õppesisust, kooliastmete õppe ja kasvatusse rõhuasetustest ning läbivate teemade ja lõimingu rakendamise põhimõtetest.

Õppekeskkond

Kunstiainete pädevuse kujunemise eeldus on õppimist, loovust ning eneseväljendust toetav sotsiaal-emotsionaalne, vaimne ja füüsiline õppekeskkond, mis peab soodustama õpilase iseseisvust, olema

kaasav, piisavalt struktureeritud ning eakohane, mis on loovuse ja originaalsuse arendamisel ning avaldumisel oluline.

Kunsti õpetamiseks on vaja

1. iseseisvaks ja rühmatööks vajalikku pinda eri formaadis tööde, ka suure formaadiga tööde tegemiseks;
2. 500-luksise päevavalgusspektriga valgustust tööpinnal ning käte ja töövahendite puhastamise võimalust;
3. reguleeritava kõrgusega molberteid või laudu koos joonistusosalustega ning tööde kuivatamise, hoiustamise ja eksponeerimise võimalust;
4. kunstiraamatuid, ajakirju ja teatmeteoseid;
5. videoprojektori, foto- ja videokaamerate, arvutite, skanneri ja printeri kasutamise võimalust ning internetiühendust.

Muusika õpetamiseks on vaja

1. muusikategevusteks (sh rühmatööks ja liikumiseks) sobivat teisaldatava mööbliga piisavalt ventileeritavat ruumi;
2. mitmesuguseid vahendeid: klaver, noodijoonestikuga tahvel, noodipuldid, rändnoot, astmetabel, klaviatuuritabel;
3. musitseerimiseks vajalikke pille: Orffi instrumentarium (rütmi- ja plaatpillid), plokkflöödid või väikekanded, akustilised kitarrid, ukuleled vm;
4. tehnavahendeid kontakt- ja digiõppe korraldamiseks: fono- ja videoteek, kohased voogedastusplatvormid; salvestatud muusika esitamise vahendid (muusikakeskus hifi, arvuti + kõlarid); muusika õppimiseks ja loomiseks sobivad rakendused (äpid), nt noodistusprogramm, salvestusprogramm jt; videoprojektor.

Kunstiainete õpe toimub ka autentsetes keskkondades, linnaruumis, kontserdisaalides, näituse- ja etendusasutustes, kooli ümbruses, paikkonna kultuuriasutustes ja mujal.

ÕPPEAINE NIMETUS	Kunst
ÕPPEAINE KIRJELDUS	<p>Kunsti õppeaine roll on innustada õppijat avastama ja kasutama oma võimeid (sh seni avaldumata võimeid) kunsti ja visuaalkultuuri loojana ning sellega suhestujana, seega ka kultuurikandjana.</p> <p>Kunsti õppeaine tugineb ülesehituselt visuaalkultuurile ning arendab visuaalset kirjaoskust, mis on tänapäeva maailmas edukaks toimetulekuks tähtis igaühele. Kunst toetab õppija loovust ja isiksuseomadusi, mis annavad eeldused mis tahes inimtegevuse valdkonnas probleeme uut viisi lahendada, jõuda originaalsete, kasulike, eetiliste ja vähemalt looja jaoks soovitud tulemusteni.</p> <p>Õppeaine lähtealused on: 1) maailma kunsti ja visuaalkultuuri laiahaardeline käsitlemine; 2) kunsti vormide ja tähenduste pidev muutumine, eksperimentaalsus ja areng, mis võivad ühiskonda ka proovile panna.; 3) õpetaja on aktiivne kunstiga suhestuja, kes toetab õpilasi kultuuri muutuvast mitmekesisuses. Täpsema õpisisu valib õpetaja, kes juhhib õpet ja õpikeskkonna loomist; 4) kunsti õppeaines on võrdselt oluline nii kunstikogemus kui ka õppimiskogemus. Sageli on teosest kui lõpptulemusest tähtsam loominguline ja otsinguline tee, tagasiside ja refleksioon, üldpädevuste kujundamine, motivatsiooni leidmisele ja hoidmisele suunatud tegevused.</p> <p>Kunsti osaoskused on: 1) väljaselgitamine, teadmine, mõistmine (kuulamine, vaatamine, lugemine, info otsimine, kirjeldamine, sõnastamine, valimine, uurimine); 2) plaanimine ja ideede arendamine (ideede genereerimine, visandamine, katsetamine, organiseerimine, protsessi plaanimine, koostamine, leiutamine); 3) loomine (eesmärgipärane väljendus- ja töövahendite rakendamine, viimistlemine, toimetamine, täiendamine, esitlemine); 4) refleksioon, analüüs ja kriitika (uurimine, tõlgendamine, retsenseerimine, tagasisidestamine, arutlemine, väärtushinnangute arendamine ja andmine).</p> <p>Õpetaja täpsustab üldistest eesmärkidest lähtudes, milline on kooli ainekavas tundide õppesisu. Ühes tunnis või ülesandes kombineeritakse erinevaid tehnika-, vormi-, värvi-, ruumi-, stiili-, kunstiajaloo, tõlgendamise jne küsimusi. Ülesannete aineestik või kontekst tuleb igapäevaelust või kunstiajaloo. Õpetaja ehitab ülesanded igal õppeaastal erinevalt üles, lähtudes õpilastest, kooli ühisprojektidest ja kultuurisituatsioonist. Sama õpitulemuse saavutamiseks või sama õppesisu käsitlemiseks saab luua erinevaid õppesituatsioone (erinevateks õppeaastateks, erinevatele klassidele, vajadusel ka sama klassi erineva tasemega õpilastele), varieerides erinevaid õppesisu elemente, ülesande tingimusi, teemat, tehnikat, arutelude ainestikku, infoallikaid ja seoseid teiste</p>

	<p>õppeainetega. Kunstiõppele on omane täpse korduse vältimine, vaheldusrikkus ning uue leiutamine. Kunstiülesanne on looming, mille kujundamises on oma roll nii õpetajal, õpilasel kui konkreetsetel oludel.</p>	
	TEADMISED, OSKUSED JA HOIAKUD	
I KOOLIASTE <i>Kunst ja tööõpetus</i>	<p>Õpilane: 1) kirjeldab visuaalseid pilte, jooniseid ja sümboleid oma kogemuse piires; 2) teab kujutiste kasutamise ja jagamise head tava; 3) kavandab lihtsamaid ülesandeid disainis ja loomes kestlikult; 4) teeb kahe- ja kolmemõõtmelisi töid spontaanselt ning kavandades, kasutades eri tehnika- ja töövõtteid; 5) kirjeldab lühidalt enda tööd ja tulemust.</p>	
II KOOLIASTE <i>Kunst</i>	<p>Õpilane: 1) tõlgendab visuaalseid kujutisi oma kogemuse ja õpitu piires; 2) teab autorsuse üldisi põhimõtteid; 3) kasutab õpetaja juhendamisel osalist disainimist probleemi lahendamiseks kestlikult; 4) loob omanäolisust taotledes kahe-, kolme- ja neljamõõtmelisi kunstitöid nii spontaanselt kui ka uurides ja kavandades, kasutades ning põhjendades eri tehnikavõtteid ja kompositsiooni; 5) analüüsib oma teost ja tööd; 6) arutleb loodu üle, seostades loomingut oma kogemuse piires teiste eluvaldkondadega.</p>	
III KOOLIASTE <i>Kunst</i>	<p>Õpilane: 1) analüüsib õpetaja abiga enne kasutamist visuaalseid kujutisi, jooniseid, skeeme ja sümboleid; 2) käitub füüsilistes ja digitaalsetes kultuurikeskkondades turvaliselt, arvestab visuaalseid kujutisi luues ja kasutades autorsust; 3) rakendab õpetaja abiga uurimismeetodeid teoreetiliste, kunstitööde või disainiobjektide loomisel; 4) katsetab, julgeb eksida ja töö käigus langetada otsuseid õpetaja abiga; 5) loob omanäolisust taotledes kahe-, kolme- ja neljamõõtmelisi kunstitöid ja väljapanekuid, uurides ning teadlikult kavandades, valides ja rakendades protsessi käigus sihipäraselt materjale, tehnika- ja töövõtteid ning kompositsiooni põhimõtteid; 6) analüüsib õpetaja toel loodut ja arutleb loodu (nii kunsti kui ka visuaalsete objektide) üle, seostades kunste ja kunsti teiste valdkondadega ning ühiskonna muutustega üldisemalt.</p>	
	ÕPITULEMUSED	ÕPPESISU JA ÕPPETEGEVUS
1.klass	<p>Väljaselgitamine, teadmine, mõistmine</p> <ul style="list-style-type: none"> • Seostab omavahel raamatuillustratsioone ja teksti sisu. • Esemete, olendite, sündmuste kujutamine omas laadis endale 	<ul style="list-style-type: none"> • Visuaalse kompositsiooni baaselemendid (joon, värv, vorm). • Inimeste, esemete ja looduse objektide iseloomulikud tunnused ning peamise esiletoomine kujutamisel.

	<p>tähenduslikes töödes, lugude visuaalne jutustamine.</p> <ul style="list-style-type: none"> ● Selgitab endale tuttavas keskkonnas (koolis ja klassis) kasutatavaid märke ja sümboluid ning nende tähendust. ● Nimetab, mida näeb pildil, ruumilises teoses, audiovisuaalses teoses. ● Nimetab, teoses nähtavaid värve, äratuntavaid esemeid, olendeid, kujundeid. ● Kasutab vahendeid ja materjale säästlikult ja ohutult. ● Korrastab enamasti oma töökoha. ● Näitab teoselt autori nime. ● Kirjutab oma tööle nime. ● Küsib jäädvustatavalt luba enne filmimist või pildistamist. ● Töötamine iseseisvalt ja rühmas. Materjalide, töövahendite ja töökoha otstarbekas ning teisi arvestav kasutamine. <p>Plaanimine ja ideede arendamine; loomine</p> <ul style="list-style-type: none"> ● Teeb enamasti aktiivselt kaasa nii oma initsiatiivil kui etteantud ülesandeid. ● Rakendab teoste loomisel õpetaja abiga lihtsamaid kunstitehnikaid (monotüüpia, puhumistehnika, plastiliinimaal, pastell, 	<ul style="list-style-type: none"> ● Erinevate kunstitehnikate materjalid, töövõtted ning -vahendid (näit joonistamine, maalimine, trükkimine, kollaaž, vormimine jne) ja nende loominguiline ning spontaanne kasutamine. ● Pildilised jutustused: joonistus, maal, illustratsioon, koomiks. ● Disain igapäevaelus: trükis, tarbevorm, ruum ja ehitis keskkonnas. ● Vormi, otstarbe, materjali ja tehnoloogia seosed ning nende arvestamine kujundamisel. ● Turvaline ning keskkonnasäästlik tarbimine. ● Lähiumbruse loodus ● Tunneb rõõmu kunstis mängulisest ja loovast tegutsemisest ning katsetab julgelt oma mõtete ja ideede erinevaid visuaalseid väljendusi. ● Tegutseb iseseisvalt ja teeb koostööd, arvestades kaaslastega; kirjeldab oma ja kaaslaste töid ning väärtustab erinevaid lahendusi. ● Leiab kujutatava kõige iseloomulikumat jooned ● Kasutab erinevaid joonistamise, maalimise ja skulptuuri töövõtteid ning tehnikaid.
--	--	--

	<p>guašš, värvipliatsitehnika, savi või plastiliini voolimine jms) ja vahendeid.</p> <ul style="list-style-type: none"> • Väljendab enda kogemuse piires mõtteid, tundeid ja kogemusi oma kunstitöodes. <p>Refleksioon, analüüs ja kriitika</p> <ul style="list-style-type: none"> • Kirjeldab visuaalteosel nähtavat (nimetab äratuntavaid esemeid, olendeid, kujundeid, värvid; mis see on, mida ma näen?). • Kirjeldab visuaalteose vaatlemisel tekkinud isiklike seoseid - mida nähtu mulle meenutab, mis siin pildil toimuda võiks? • Kirjeldab etteantud küsimuste toetudes oma töö valmimise protsessi - mida ja kuidas ma tegin, milliseid vahendeid kasutasin? Mida töö tegemisel nautisin? Millised raskused ületasin? • Kirjeldab etteantud küsimustele toetudes valminud tööd - mida ma oma töös näen? 	<ul style="list-style-type: none"> • Osaleb aruteludes kunsti üle, kasutades õpitud ainemõisteid. • Rakendab keskkonnateadlikku käitumist.
<p>2.klass</p>	<p>Väljaselgitamine, teadmine, mõistmine</p> <ul style="list-style-type: none"> • Võrdleb märke (liiklusmärgid, logod, embleemid, sümbolid jms) omavahel ja seostab märgi vorme, värve, kujutatut märgi tähendusega. 	<ul style="list-style-type: none"> • Visuaalse kompositsiooni baaselemendid (joon, värv, vorm, ruum).

	<ul style="list-style-type: none"> • Tunneb ära tasapinnalised ja ruumilised teosed. • Nimetab õpitud tehnikaid ja kunstiliike (kooli õppekavas õpitulemuste tasandil konkreetsetes klassis tuleks nimetada tehnikaid ja kunstiliigid, mida klassis õpetatakse). • Mitmesuguste kunstitehnikate ja töövõtete õppimine, katsetamine ja loominguline rakendamine. • Leiab teoses soojasid ja külmasid toone ning heledamat ning tumedamat tonaalsust. • Teab mis on joon ja pind ning iseloomustab erinevaid jooni vastavalt omandatud sõnavarale. • Kirjeldab teoses suurusuhteid ja objektide paiknemist (ees, taga, üleval, all jne) ning kolmemõõtmelise teose puhul vormi üldisemalt (ümar, kandiline, lapik, püstine jne) . • Nimetab teoses nähtud kujundeid ja objekte, mis meenutavad tuttavaid kujundeid (ring, ruut, ristkülik jne). • Toob näite tegevusest, kuidas ta asjakohaselt ja säästlikult kunstitarbeid kasutab. • Korrastab oma töökoha. 	<ul style="list-style-type: none"> • Inimeste, esemete ja looduse objektide iseloomulikud tunnused ning peamise esiletoomine kujutamisel. • Erinevate kunstitehnikate materjalid, töövõtted ning -vahendid (näit joonistamine, maalimine, trükkimine, kollaaž, vormimine jne) ja nende loov ning spontaanne kasutamine. • Pildilised jutustused: joonistus, maal, illustratsioon, koomiks. • Disain igapäevaelus: trükis, tarbevorm, ruum ja ehitus keskkonnas. • Vormi, otstarbe, materjali ja tehnoloogia seosed ning nende arvestamine kujundamisel. • Turvaline ning keskkonnasäästlik tarbimine. • Lähimbruse loodus ja ehituskunst. • Kunstiteoste, visuaalse kommunikatsiooni ja meedia roll ning mõju igapäevaelus. • Tunneb rõõmu kunstis mängulisest ja loovast tegutsemisest ning katsetab julgelt oma mõtete ja ideede erinevaid visuaalseid väljendusi. • Tegutseb iseseisvalt ja teeb koostööd, arvestades kaaslastega; kirjeldab oma ja kaaslaste töid ning väärtustab erinevaid lahendusi.
--	---	--

	<ul style="list-style-type: none"> • Eristab lihtsamate näidete põhjal tehislikke ja looduslikke materjale (näiteks puit ja plastik). • Kirjeldab ühel otstarbel kasutatavate esemete peamisi tunnuseid (näiteks vorm, suurus, raskus, värv) ja arvab, mis materjalist ese tehtud on. • Kirjutab oma näitusetööle nimesildi koos töö pealkirja ja muu õpitud infoga. • Leiab (virtuaal)näitusel muuseumis, galeriis või koolis teose autori, pealkirja ja näituse pealkirja. • Töötamine iseseisvalt ja rühmas. Materjalide, töövahendite ja töökoha otstarbekas ning teisi arvestav kasutamine. <p>Plaanimine ja ideede arendamine; loomine</p> <ul style="list-style-type: none"> • Rakendab kahe- ja kolmemõõtmeliste teoste loomisel õpetaja abiga lihtsamaid kunstitehnikaid (taimetrükk, sõrmemaal, kuulimaal, akvarell, pointillism, voolimine, ruumiline paberitöö jms), vahendeid enamasti isikupärasel viisil. • Järgib enamasti õpitud töö- ja ohutusvõtteid. • Märkab ühel ja samal otstarbel kasutatavaid esemeid, tuvastab nendest oma lemmiku ning põhjendab oma valikut. <i>Selgitus: Soovime arendada</i> 	<ul style="list-style-type: none"> • Leiab kujutatava kõige iseloomulikumat jooned, valib sobiva kujutlusviisi olulisema esiletoomiseks. • Kasutab erinevaid joonistamise, maalimise ja skulptuuri töövõtteid ning tehnikaid. • Arendab keskkonnateadlikku käitumist.
--	---	--

teadlikkust isiklikest ja subjektiivsetest eelistustest.

- Arutleb ja seostab värve tekkinud muljega (*näiteks miks kirjutavad õpetajad tavaliselt punase värviga ja miks on keelumärk punane*) ja valib esemele selle otstarbega sobiva värvitooni.

Refleksioon, analüüs ja kriitika

- Kirjeldab enda ja teiste loodud visuaalteosel nähtavat õpitud sõnavara kasutades - nimetab ja kirjeldab teostel nähtavat - mis see on, mida ma näen ja milline see on (kui suur, millise kujuga, mis värvi, milliseid jooni, pindasid, vorme märkab, kuidas need paiknevad?)
- Kirjeldab küsimustele toetuses enda ja teiste loodud visuaalteose vaatlemisel tekkinud isiklike seoseid, mõtteid ja tundeid - mida nähtu mulle meenutab? Mis teoses toimuda võiks? Mis mind nii arvama paneb? Millist meeleolu see teos minus tekitab?
- Kirjeldab etteantud küsimustele toetudes enda töö valmimise protsessi - mida ma tegin, kuidas tegin, milliseid vahendeid kasutasin? Mida ma protsessi käigus õppisin?

<p>3.klass</p>	<p>Väljaselgitamine, teadmine, mõistmine</p> <ul style="list-style-type: none"> ● Selgitab popkultuurist tuttavate tegelaste (koomiksist, filmist, animafilmist, arvutimängust, reklaamidest, mänguasjade) visuaalset isikupära ja karakterit. ● Leiab lihtsamatelt joonistelt ja skeemidelt (sh toote etiketid, pakendid, dokumendid, kunstiraamatute reproduktsioonid) olulise ja vajaliku info. ● Nimetab õpitud tehnikaid ja kunstiliike (kooli õppekavas nimetada tehnikad ja kunstiliigid, mida klassis õpetatakse). ● Nimetab lihtsamaid ruumi ja liikumise mulje loomise viise kahemõõtmelises teoses (nt kattumine, teravus, suurus, liikuvad poosid, liikumise faasid, kiirusjooned). ● Nimetab põhivärve ja oskab segada teisi värve. ● Kirjeldab tarbeeseme vormi, faktuuri ja otstarbe seoseid ja kooskõla. ● Kirjeldab skulptuuri ja/või maakunsti teose suurust, mõõtmeid, värvi, ruumi selle ümber, vaadeldavust erinevatest külgedest, suurusuhteid ja materjali lihtsal viisil omandatud sõnavara piires. ● Mõistab kunstivahendite säästmise ja raiskamise tagajärgi. 	<ul style="list-style-type: none"> ● Visuaalse kompositsiooni baaselemendid (joon, värv, vorm, ruum, rütm). ● Inimeste, esemete ja looduse objektide iseloomulikud tunnused ning peamise esiletoomine kujutamisel. ● Erinevate kunstitehnikate materjalid, töövõtted ning -vahendid (näit joonistamine, maalimine, trükkimine, kollaaž, vormimine jne) ja nende loov ning spontaanne kasutamine. ● Pildilised jutustused: joonistus, maal, illustratsioon, koomiks. ● Disain igapäevaelus: trükis, tarbevorm, ruum ja ehitis keskkonnas. ● Vormi, otstarbe, materjali ja tehnoloogia seosed ning nende arvestamine kujundamisel. ● Turvaline ning keskkonnasäästlik tarbimine. ● Lähimbruse loodus ja ehituskunst. ● Kunstiteoste, visuaalse kommunikatsiooni ja meedia roll ning mõju igapäevaelus. ● Tunneb rõõmu kunstis mängulisest ja loovast tegutsemisest ning katsetab julgelt oma mõtete ja ideede erinevaid visuaalseid väljendusi.
-----------------------	---	--

	<ul style="list-style-type: none"> • Kirjeldab kunstivahendite (<i>näiteks paber, värv, sav</i>) kasutamise erinevaid võimalusi ja viise. • Üldistab õpetaja abiga lihtsamal moel, millised on tavapäraselt ühe ja sama otstarbega esemed (vorm, materjal). Õpilane oskab anda sellele ka lihtsama selgituse. • Ei tee digitaalkujutiste salvestamise ja edastamisega kellelegi kahju. • Töötamine iseseisvalt ja rühmas. Materjalide, töövahendite ja töökohta otstarbekas ning teisi arvestav kasutamine. <p>Plaanimine ja ideede arendamine; loomine</p> <ul style="list-style-type: none"> • Rakendab kahe- ja kolmemõõtmeliste (sh digivahendid) teoste loomisel omandatud kunstitehnikaid (näiteks värvi pritsimine, erinevate materjalide trükk, diatüüpia, paberbatika, kollaaž, foto, ruumikunst, dekoratsioon jms), vahendeid isikupärasel viisil ning kombineerib neid omavahel (segatehnika, PVA-liimiga joonistamine, ruumiline maal, prügikunst jms). • Järgib õpitud töö- ja ohutusvõtteid. • Väljendab mõtteid, tundeid ja kogemusi oma kunstitöodes isikupära väärtustades. 	<ul style="list-style-type: none"> • Tegutseb iseseisvalt ja teeb koostööd, arvestades kaaslastega; kirjeldab oma ja kaaslaste töid ning väärtustab erinevaid lahendusi • Leiab kujutatava kõige iseloomulikumad jooned, valib sobiva kujutusviisi olulisema esiletoomiseks, paneb tähele värvide koosmõju ja pildi kompositsiooni. • Kasutab erinevaid joonistamise, maalimise ja skulptuuri töövõtteid ning tehnikaid. • Osaleb aruteludes kunsti üle, kasutades õpitud ainemõisteid • Arendab keskkonnateadlikku käitumist.
--	--	---

- Arvestab lihtsama tarbeeseme loomisel kindla kasutaja vajadustega.
- Toob oma kogemuse pinnalt näiteid erinevatest igapäeva valikutest, oma eelistustest ja nende erinevatest tagajärgedest.
- Esitab visuaalselt (teos, video, infoplakat, animatsioon, koomiks, mõistekaart jms) erinevate igapäeva valikute tagajärgi.

Refleksioon, analüüs ja kriitika

- Kirjeldab enda ja teiste loodud visuaalteosel nähtavat - nimetab, kirjeldab ja analüüsib visuaalteoseid (näiteks mis see on, mida ma näen, milline see on, kus see asub, kust seda kõige parem vaadata on, kuidas saad aru, et objekt liigub, kuidas tekitatud ruumi mulje, millisest materjalist, milline faktuur jne).
- Kirjeldab visuaalteose vaatlemisel tekkinud isiklike seoseid, mõtteid ja tundeid, meeleolu, toob näiteid ja võrdleb, põhjendab oma arvamusi - mida nähtu mulle meenutab? Mis teosel toimuda võiks? Miks ma nii arvan? Millist meeleolu see teos minus tekitab? Miks?
- Kirjeldab etteantud küsimustele toetudes enda töö valmimise protsessi - mida ma tegin, kuidas tegin, milliseid vahendeid

	<p>ma kasutasin? Miks tahtsin just neid vahendeid kasutada? Mida protsessi käigus õppisin?</p>	
4.klass	<p>Väljaselgitamine, teadmine, mõistmine</p> <ul style="list-style-type: none"> • Loeb lihtsamaid kaarte ja põhiplaane (maakaarti ja hoone plaani, sisekujunduse kavad). • Teab kahemõõtmelise kujutamise lihtsamaid baaselemente (punkt, joon, pind, hele-tumedus, värv) ja kompositsiooni põhimõtteid (tasakaal, kattumine, teravus, suurus) ning rakendab neid õpetaja abiga enda idee edasiandmisel; • Märkab ja kirjeldab õpetaja abiga tarbeeseme suurust, vormi ja materjali selle otstarbe ja kasutatavuse aspektist. <p>Plaanimine ja ideede arendamine</p> <ul style="list-style-type: none"> • Tuvastab küsimusi kasutades lihtsamaid probleemi tagamaid (<i>miks, millal ja kuidas see probleem esineb ja kuidas see probleemi puudutavaid osapooli mõjutab</i>). • Sõnastab enne tööle hakkamist, mida kavatseb teha, mis vahendeid ja materjale kasutab ja kuidas kujutab. <p>Loomine</p>	<ul style="list-style-type: none"> • Kunstiterminitega tutvumine. • Erinevate objektide märkamine, kirjeldamine ning kujutamine vaatluse ja mälu järgi. • Esemete otstarve, funktsionaalsus, kasutusmugavus. • Pildiruum, ruumilisuse edastamise võtted, ruumiliste kompositsioonide või mudelite valmistamine. • Maali, joonistuse, graafika, skulptuuri, foto, kollaaži, origami tehnikad ning töövõtted, erinevate kunstitehnikate loov kasutamine. • Digitaalse tehnikaga tutvumine. • Loodust säästva tarbimise põhimõtted, töövahendite säästlik kasutamine ja hooldamine. • Pildi ja teksti koosmõju, kujutatu seostamine reaalse ruumiga. • Loovad individuaalsed ja paarisööd. • Tööprotsessi selgitamine. • Kunstiteoste analüüsimine, võrdlemine ning nende üle arutlemine.

- Rakendab kahe- ja kolmemõõtmeliste teoste loomisel õpetaja abiga lihtsamaid kunstitehnikaid (nt maal, joonistus, kollaaž, frottaaž, mosaiik, foto, origami jms) ja vahendeid isikupärasel viisil ning järgib nende loomisel õpitud töö- ja ohutusvõtteid.
- Oskab luua vabavaralises programmis lihtsamaid neljamõõtmelisi töid õpetaja etteantud teemal ja juhendamisel.
- Arvestab kunstitööde loomisel eelnevalt omandatud kompositsiooni lihtsamaid põhimõtteid.
- Rakendab eelnevalt õpitud kunstitehnikaid ja töövõtteid ning materjale põhjendatult ja õpetaja abiga.
- Rakendab autorsuse üldisi põhimõtteid (viitab autorile suuliselt või kirjalikult) ning kujutiste salvestamise ja jagamise head tava (viitab kasutatud allikatele oma kirjalikes töödes).

Refleksioon, analüüs ja kriitika

- Kirjeldab enda ja teiste visuaalteoste olulisemaid tunnuseid (tehnikat, meeleolu, sisu elemente) vastavalt ülesandele.
- Selgitab õpetaja antud küsimustele toetudes oma tööprotsessi.

	<ul style="list-style-type: none"> • Annab kaasõppijatele toetavat tagasisidet õpetaja pakutud vormis. 	
5.klass	<p>Väljaselgitamine, teadmine, mõistmine</p> <ul style="list-style-type: none"> • Tunneb ära eri kirjasüsteeme ja seostab neid eri kultuuridega (piltkiri, rooma ja araabia numbrid, tänavakunst). • Kasutab olulisemaid kunstimõisteid (nt kunstnik, arhitekt, skulptor, animaator, looming, maalikunst, animatsioon, skulptuur jne). • Teab järgmisi mõisteid: arhitektuur, tarbekunst, abstraktne kunst. • Teab kolmemõõtmelise kujutamise (skulptuur, installatsioon, ready-made) lihtsamaid baaselemente ja kompositsiooni põhimõtteid (suurus, mõõtmed, värv) ning rakendab neid õpetaja abiga enda idee edasiandmisel. • Mõistab õpitud näite põhjal mõne toote keskkonnamõju. • Võrdleb nüüdisaegse ja ajaloolise tarbeeseme (näiteks kohvitermos ja õlletoop) erinevusi ja sarnasusi ning analüüsib kuidas tarbeeseme funktsionaalsus on arenenud. <p>Plaanimine ja ideede arendamine</p> <ul style="list-style-type: none"> • Loob lihtsa visandliku joonise enne kolmemõõtmelise töö loomist. 	<ul style="list-style-type: none"> • Kunstiterminitega tutvumine ja olulisemate kunstimõistete kasutamine. • Erinevate objektide märkamine, kirjeldamine ning kujutamine vaatluse ja mälu järgi. • Vormi ja funktsiooni seos. • Kavandamine kui protsess ideede arendamiseks. Visualiseerimine. • Visandamine, abijoonte kasutamine portree loomiseks, värvide katsetamine. • Maali, joonistuse, graafika, kollaaži, skulptuuri, installatsiooni, foto tehnikad ning töövõtted, erinevate kunstitehnikate loov ja spontaanne kasutamine. • Pildiruum, ruumilisuse edastamise võtted. • Kompositsiooni põhimõtete rakendamine. • Liikumise mulje loomine. • Lihtsate animatsiooni- ja videotöötlusrakenduste kasutamine nutiseadmetes. • Kirjasüsteemid eri ajastutest ja kultuuridest. Pildikeele uurimine ja kriitiline võrdlemine.

	<ul style="list-style-type: none"> ● Rakendab abijooni portree loomisel ● Enne värvide kandmist tööle katsetab neid eraldi paberil. ● Loob kunstitööd, uurides ja analüüsides teemaga seotud allikaid ning kavandades enda ideed ja kombineerides allikatest leitud ja oma ideid omavahel. <p>Loomine</p> <ul style="list-style-type: none"> ● Rakendab kunstitehnikaid (nt segatehnika, kollaaž, joonistus, maal, foto jms) ja vahendeid isikupärasel viisil ning järgib nende loomisel õpitud töö- ja ohutusvõtteid. ● Loob teose spontaanselt, ilma planeerimata. ● Loob teose eelnevalt uurides, kavandades ja ideid kombineerides. ● Kavandab ja loob vabavaralises programmis töid (animatsioon, video) õpetaja abiga. ● Rakendab õpitud kahemõõtmelisi ja kolmemõõtmelise kujutamise ning kompositsiooni põhimõtteid õpetaja abiga enda idee edasiandmisel. ● Rakendab loomisel digivahendeid (telefoni kaamera jms). <p>Refleksioon, analüüs ja kriitika</p>	<ul style="list-style-type: none"> ● Loodust säästva tarbimise põhimõtted, toodete mõju keskkonnale. ● Rühma- ja individuaalsed tööd, koostöö tegemine ühise eesmärgi nimel. ● Isiklike valikute ja tööprotsessi põhjendamine. ● Kunstiteoste kirjeldamine, mõtestamine, teoste üle arutlemine.
--	---	---

	<ul style="list-style-type: none"> • Kirjeldab ja mõtestab visuaalteose olulisemaid tunnuseid (tehnikat, vormi, värvi, sümboleid, meeleolu,) vastavalt ülesandele õpitud sõnavara piires. • Selgitab õpetaja antud küsimustele toetudes oma tööprotsessi, tuues välja töökäigu ning põhjendades oma tehtud valikuid. • Annab klassikaaslaste teostele tagasisidet, põhjendab enda arvamust. 	
6.klass	Väljaselgitamine, teadmine, mõistmine <ul style="list-style-type: none"> • Kirjeldab visuaalkultuuri ilminguid, näiteks reklaami linnaruumis ja meedias, riietust, kaupluste vaateaknad, e-poe vaated. • Teadvustab õpetaja abiga oma digitaalset jalajälge. • Tunneb ära ja nimetab varaste kõrgkultuuride ajaloolisi kunstiteoseid (nt koopamaal, amulett, püramiid, tempel, skulptuur, amfiteater jms). • Käitub näitusel turvaliselt ja asjalikult ning leiab enamasti ise muuseumi, galerii või virtuaalnäituse mõistmiseks vajaliku info. • Teab kahemõõtmelise kujutamise (digitaalne joonistus, maal) ja kolmemõõtmelise kujutamise (installatsioon, arhitektuurimakett) 	<ul style="list-style-type: none"> • Kunstiterminitega tutvumine, mõistete kasutamine. • Erinevate objektide märkamine, kirjeldamine ning kujutamine vaatluse ja mälu järgi. • Kavandamine kui protsess ideede arendamiseks. Uurimine, väljaselgitamine, info leidmine, kavandamine, lahenduspakumine. • Maali, joonistuse, graafika, kollaaži, skulptuuri, installatsiooni, foto, video ja animatsiooni tehnikad ning töövõtted. Erinevate tehnikate isikupärane kasutamine, enda huvide ning loomingu väljendamiseks. • Pildiruum, ruumilisuse edastamise võtted (perspektiiv). Ruumiliste kompositsioonide, mudelite või makettide valmistamine.

	<p>tähtsamaid baaselemente ja kompositsiooni põhimõtteid (proportsioonid, ruumiillusioon) ning rakendab neid õpetaja abiga enda idee edasiandmisel.</p> <ul style="list-style-type: none"> • Rakendab kunstitöö loomisel õpetaja abiga ajalise (4D) kujutamise (video, animatsiooni jne) tehnikaid ja põhivõtteid (kestus, tegevuspaik ja tegelased, sissejuhatus, puänt). • Selgitab oma loodud digitaalkujutiste avalikustamisega seotud tagajärgi ja ohtusid. <p>Plaanimine ja ideede arendamine</p> <ul style="list-style-type: none"> • Sõnastab probleemi võimalikud põhjused. • Seab õpetaja abiga lähteülesande ja tegevusplaani. • Selgitab välja osapoolte, keda probleem puudutab, hinnangu lahenduspakkumisele ja arvestab seda lahenduspakkumise arendamisel. • Vormistab lahenduspakkumise. • Kasutab neljamõõtmelise teose kavandamisel õpetaja abiga <i>storyboardi</i> või fotosid ja lühikest stsenaariumit. • Rakendab abijooni figuuri ja perspektiivi kujutamisel. 	<ul style="list-style-type: none"> • Kompositsioonipõhimõtted - kontrast, liikumine, proportsioon, tasakaal, mõõtmed. • Visuaalkultuuri objektide loomine. • Märkide ja sümbolite kasutamine meedias ja reklaamis. • Liikumise kujutamine, liikuvad poosid. • Kunstiteose sisulised ja vormilised elemendid, figuraalne/abstraktne. • Erinevad mineviku ja nüüdiskunsti teosed Eesti ja maailmas, näited õpetaja valikul. • Esiaja kunst. Varased tsivilisatsioonid. Antiikaja kunst. • Kunstiteose analüüs. • Muuseumide ja galeriide funktsioonid, turvaline käitumine muuseumikeskkonnas, vajaliku info leidmine iseseisvalt. • Loodust säästva tarbimise põhimõtted, elukeskkonna parandamine kunsti, disaini ja arhitektuuri kaudu. • Jätkusuutlik mõtteviis - digitaalne jalajälg, digiprügi. • Piltide, teksti, heli ja liikumise koosmõju. Filmide, arvutimängude, koomiksita ja reklaamide pildikeele uurimine ja kriitiline võrdlemine.
--	--	---

	<ul style="list-style-type: none"> • Leiab ideid praktilisteks töödeks iseenda elust ja teistest õppeainetest. • Teab, mis on kavand. <p>Loomine</p> <ul style="list-style-type: none"> • Rakendab kahe- ja kolmemõõtmeliste (sh digivahendid) teoste loomisel kunstitehnikaid (nt voltimine, joonestamine jms), vahendeid isikupärasel viisil ning tunneb eelnevalt õpitud kompositsiooni põhimõtteid (nt mitmekesisus, proportsioonid jms). • Pakub ise teemasid ning teostamise võimalusi enda huvide ja loomingu väljendamiseks (spontaanselt). • Kavandab ja loob vabavaraalises programmis neljamõõtmelisi töid (animatsioon, video) enamasti iseseisvalt. • Valib oma idee teostamiseks (vajadusel õpetaja abiga) sobiva väljendusvahendi kõigi õpitud väljendusvahendite, sh digivahendite hulgast. • Loob õpetaja abiga teostest ekspositsiooni (võib ka virtuaalse). <p>Refleksioon, analüüs ja kriitika</p> <ul style="list-style-type: none"> • Kirjeldab ja mõtestab visuaalteose olulisemaid tunnuseid (tehnikat, värvi, kompositsiooni, sümboloid, meeleolu) 	<ul style="list-style-type: none"> • Ekspositsiooni loomine koostöös. • Uurimuslikud ja loovad rühma- ja individuaalsed tööd. • Oma teoste esitlemine, valikute põhjendamine.
--	---	--

	<p>vastavalt ülesandele õpitud sõnavara piires.</p> <ul style="list-style-type: none"> • Leiab kunstikultuuri seoseid muude valdkondadega nii ajaloost kui tänapäevast, tuginedes isiklikule kogemusele. • Analüüsib stiliseeritud kujundeid ja sümboleid kasutavaid visuaalkultuuri teoseid (nt logosid, vappe, digitaalseid ikoone). • Analüüsib õpetaja antud küsimustele toetudes oma teost ja tööprotsessi. 	
7.klass	<p>Väljaselgitamine, teadmine, mõistmine</p> <ul style="list-style-type: none"> • Kirjeldab digitaalseid keskkondi, hindab digitaalse keskkonna turvalisust ja eakohasust. • Leiab internetist lihtotsinguga infot kunstnike, kunstiteoste või ajastute kohta, kasutab internetis täpsustatud pildiotsingut. • Tutvustab eri disainivaldkonna (näiteks tootedisain) esindaja tegevust. • Tuvastab visuaalkultuuris levinumaid värvikasutusega seotud tavapärasid (<i>hooaegadega seotud värvid riidemoes</i>). <p>Plaanimine ja ideede arendamine</p> <ul style="list-style-type: none"> • Leiab oma teose jaoks ideid päevakajalistest või ajaloosündmustest. 	<ul style="list-style-type: none"> • Tekstide lugemine, info (tekstid, pildid, multimeedia) otsimine internetist. • Kunstiteosed ja stiilid, lood ja sündmused uue teose loomise lähtepunktina. • Kunstiteose vorm ja kompositsioon, materjalid ja tehnika, sõnum ja kontekst. • Mitmesugused kunstmaterjalid, töövõtted ja tehnikad (nt joonistamine, maal, kollaaž, skulptuur, installatsioon jne). Erinevate tehnikate kasutamine, väljendades enda individuaalsust ja huvisid. • Visuaalkultuur ja värvikasutus. • Erinevate disainivaldkondadega tutvumine.

	<ul style="list-style-type: none"> • Kasutab idee leidmiseks ja laiendamiseks meetodeid (näit. ajurünnak, suvaline sisend, info otsimine). • Teeb töö kavandamisel kirjalikke ja visuaalseid märkmeid. • Kavandab enda teose, pakkudes vahest välja ka erinevaid lahendusvõimalusi. • Märkab ja kirjeldab teda ümbritsevaid probleemolukordi. <p>Loomine</p> <ul style="list-style-type: none"> • Õpilane teab, et isikupärasus on väärtuslik ja püüab luua omapäraseid kunstitöid tuues esile enda individuaalsust ja huvisid. • Loob kahe-, kolme- ja neljamõõtmelisi (sh digikunst) kunstitöid spontaanselt (kavandamata). • Loob kahe-, kolme- ja neljamõõtmelisi kunstitöid uurides ja kavandades. • Valib loomeprotsessis sihipäraselt materjale ja tehnikavõtteid ning rakendab töövõtteid ja kompositsiooni põhimõtteid enamasti teadlikult või õpetaja abiga. • Tunneb loomingu esitlemise põhimõtteid. <p>Refleksioon, analüüs ja kriitika</p>	<ul style="list-style-type: none"> • Erinevate kultuuride kunstiajaloo tuntumate teoste näiteid. • Kunst peegeldamas ühiskonna, teaduse ja tehnoloogia arengut. • Idee leidmine erinevaid meetodeid kasutades, ideest ja eesmärgist lähtuvalt loovtööde materjalide, tehnikate ja väljendusvahendite valimine. Töö teostamine ja esitlemine. • Kavandamine kui protsess ideede arendamiseks. Uurimine, väljaselgitamine, info leidmine, kavandamine, lahenduspakkumine. • Mitmesuguste looduslike ja tehisobjektide ning keskkondade analüüsimine erinevatest vaatepunktidest. • Loovad ülesanded, individuaalsed ja rühmatööd.
--	---	---

	<ul style="list-style-type: none"> • Analüüsib tarbeeset funktsionaalsuse, ökoloogilisuse ja esteetilisuse aspektist. • Selgitab enamasti oma tööd ning valitud töökäigu ja sõnumi võimalikke teisi võimalusi. • Kirjeldab teose ainet, meediumi ja vormi. 	
8.klass	<p>Väljaselgitamine, teadmine, mõistmine</p> <ul style="list-style-type: none"> • Otsib teadlikult erinevatest infoallikatest vajalikku informatsiooni. • Kasutab info leidmiseks digitaalseid andmebaase. <p>Plaanimine ja ideede arendamine</p> <ul style="list-style-type: none"> • Leiab oma teose jaoks ideid läbi eneserefleksiooni. • Rakendab õpetaja abiga ideede genereerimise ja laiendamise/arendamise meetodeid (referaat idee tausta uurimiseks). • Loob storyboardi joonistades või digivahendeid kasutades. • Märkab ja tuvastab igapäevaelu probleemi, mis teda kõnetab. • Seab lähteülesande ja tegevusplaani. <p>Loomine</p>	<ul style="list-style-type: none"> • Tekstide lugemine, infootsing erinevatest teabeallikatest, digikeskkondadest. • Väljendusvahendite vastavus ideele, otstarbele ja sihtgrupile. • Sümbol, allegooria ja tsitaat kui sõnumikandjad. • Teksti ja pildi koosmõju graafilises disainis. • Eesti kunsti suurkujud ja teosed. • Kunstnike, kunstiajaloolaste, disainerite ja arhitektide erialane töö. • Ideest ja eesmärgist lähtuvalt loovtööde materjalide, tehnikate ja väljendusvahendite valimine, sõnumi väljendamine, põhjendamine, eneserefleksioon. • Narratiivi loomine ja rakendamine loomingus. • Töö teostamine ja esitlemine.

	<ul style="list-style-type: none"> ● Loob kahe-, kolme- ja neljamõõtmelisi (sh digivahendid) kunstitöid spontaanselt (kavandamata). ● Loob kahe-, kolme- ja neljamõõtmelisi kunstitöid enamasti teadlikult uurides ja kavandades. ● Valib loomeprotsessis sihipäraselt materjale ja tehnikavõtteid ning rakendab töövõtteid ja kompositsiooni põhimõtteid teadlikult. ● Põhjendab tehnika või meediumi valikut toetudes oma sõnumile või ideele. ● Rakendab neljamõõtmelise teose loomisel (animatsioon., video, <i>performance</i>) narratiivi, sissejuhatust ja puänti. ● Toetab töö pealkirjaga oma sõnumit või ideed. <p>Refleksioon, analüüs ja kriitika</p> <ul style="list-style-type: none"> ● Analüüsib teost (ülesehitus ja vorm, sümbolid, kontekst). ● Analüüsib ruumilist keskkonda funktsionaalsuse, ökoloogilisuse ja esteetilisuse aspektist. ● Põhjendab valdavalt oma töö sisulisi ja loomingulisi otsuseid. ● Kuulab kaasõppijate seisukohti, põhjendab enda arvamust, annab 	<ul style="list-style-type: none"> ● Uurimuste ja visualiseeritud esitluste koostamine ja kujundamine. ● Mitmesuguste looduslike ja tehisobjektide analüüsimine erinevatest vaatepunktidest. ● Loovad ülesanded, individuaalsed ja rühmatööd. ● Koostöö, toetava ja aksepteeriva tagasiside andmine. ● Muuseumide, näituste ja kunstisündmuste küllastamine (virtuaalnäitused/muuseumid) ning arutelud, ainealase terminoloogia kasutamine.
--	--	--

	toetavat tagasisidet ning aktseptib enamasti eriarvamusi.	
9.klass	<p>Väljaselgitamine, teadmine, mõistmine</p> <ul style="list-style-type: none"> ● Seostab eri ideoloogilisi sümboloid vastava ajastuga ja teab nende tähendust. ● Seostab kunstniku ja kunstiteost selle loomiskeskkonnaga. ● Leiab kunstiteose omadused, mis väljendavad kunstniku ideid ● Külatab kunstinäitust või- sündmust ning käitub seal reeglite kohaselt. <p>Plaanimine ja ideede arendamine</p> <ul style="list-style-type: none"> ● Rakendab teiste autorite teoseid oma töö lähtepunktina. ● Sõnastab oma teose kontseptsiooni. ● Kasutab kavandamisel mitmekesiseid meetodeid (näit visandid, skeemid, maketid). <p>Loomine</p> <ul style="list-style-type: none"> ● Loob kahe-, kolme- ja neljamõõtmelisi (sh digivahendid) kunstitöid spontaanselt (kavandamata). ● Loob kahe-, kolme- ja neljamõõtmelisi kunstitöid teadlikult uurides ja kavandades. ● Valib loomeprotsessis sihipäraselt materjale ja tehnikavõtteid ning 	<ul style="list-style-type: none"> ● Digitaalsete tehnoloogiate kasutamine loovtöodes (foto, video, animatsioon, digitaalgraafika). ● Arhitektuuri ja disaini funktsionaalsus, ökoloogilisus, esteetilisus ja eetilisus. ● Inimese ja ruumilise keskkonna suhted, disain kui probleemilahendus. ● Praktiline disainiprotsess probleemi püstitusest lahendi leidmiseni. ● Erinevate kultuuride kunstiajaloo tuntumad kunstnikud, teosed, loomiskeskkonnad. ● Nüüdiskunsti olulised suunad ja aktuaalsed teemad. ● Ideest ja eesmärgist lähtuvalt loovtööde materjalide, tehnikate ja väljendusvahendite valimine. Töö teostamine (kavandades, uurides/spontaanselt) ja esitlemine. ● Kompositsioonipõhimõtete teadlik kasutamine. ● Ruumiillusiooni loomise põhimõtete kasutamine, perspektiiv. ● Infootsing erinevatest teabeallikatest. Digitaalsed keskkonnad nt meediaportaalid, digitaalsed arhiivid, sotsiaalmeediaplattformid.

	<p>rakendab töövõtteid ja kompositsiooni põhimõtteid teadlikult.</p> <ul style="list-style-type: none"> • Tekitab kahemõõtmelises teoses vabalt valitud vahenditega ruumi-illusiooni. • Rakendab kolmemõõtmelises teoses valgust, ümbritsevat ruumi ja materjali (või muid õpetaja ülesandepüstituses esitatud elemente või põhimõtteid) oma sõnumi edastamiseks. <p>Refleksioon, analüüs ja kriitika</p> <ul style="list-style-type: none"> • Mõtestab disaininäiteid funktsionaalsuse ja esteetilisuse aspektist. • Põhjendab oma töö sisulisi ja loomingulisi otsuseid. • Kirjeldab, analüüsib, tõlgendab ja hindab kunstiteoseid (nende ainek, meediumi, vormi ja konteksti). • Uurib teose loomise konteksti – sotsiaalne kontekst, ajalooline taust, keskkond, milles kunstiteos loodi. 	<ul style="list-style-type: none"> • Uurimuste ja visualiseeritud esitluste koostamine ja kujundamine. • Mitmesuguste looduslike ja tehiseobjektide ning keskkondade analüüsimine erinevatest vaatepunktidest. • Uurimuslikud ja loovad ülesanded, individuaalsed ja rühmatööd. • Muuseumide, näituste ja kunstisündmuste külastamine (virtuaalnäitused/muuseumid) ja arutelud, ainealase terminoloogia kasutamine.
--	--	---

Hindamine

Nii numbrilise kui hinnangulise hindamise peamine eesmärk kunstiõpetuses on anda tagasisidet töö tulemuslikkuse kohta ja motiveerida õpilast tema edasises tegevuses. Hindamise objektiks võib olla nii valminud teos kui tööprotsess. Hinnat kujundavad nii töö puhtus, viimistlus, loovus ja omanäolisus, erinevate töövahendite õige kasutus, õpitu rakendamine praktilistes töödes kui ka töö õigeaegne esitamine. Mahukamate, erinevat õppesisu integreerivate ülesannete puhul on põhjendatud hindamine mitme hindega, et anda paremini tagasisidet erinevate oluliste aspektide kohta ning väärtustada iga õpilase mõtete ja lahenduse isikupära. Et motiveerida õpilasi lisatööd tegema ja uusi sihte seadma, võib hinnata ka õpilaste head või väga head sooritust konkursil või ainevõistlusel. Õpilastele tuleb anda võimalus osaleda hindamisprotsessis. See õpetab töid analüüsima ja erinevaid lahendusi väärtustama. Et õpilane oleks ajendatud uusi teadmisi, kogemusi ja oskusi omandama, on oluline toetada õpilase eneseanalüüsi – mida õpilane tundis ja õppis, mida ta soovib järgmisel korral teha teisiti jne. Soovitatav on kasutada õpimapi või portfoolio formaati. Samuti toetab õpilaste kaasamine positiivse minapildi kujunemist ja ajendab õpilasi aktiivselt õppeprotsessis osalema. Põhikooli 1.klassis kasutatakse õpilase hindamisel kirjeldavaid sõnalisi hinnanguid, millel puudub numbriline vaste. 2.-3.klassis hinnatakse ainealaseid teadmiseid õppeprotsessi jooksul iga trimestri lõpus ning õppeaasta lõpuks kokkuvõtva hindega. 4-9. klassis toimub numbriline hindamine kaks korda õppeaastas ja õppeaasta lõpuks kokkuvõtva hindega.

ÕPPEAINE AJALINE MAHT (tundide arv)

I kooliaste - 3.ainetundi (kunst ja tööõpetus) nädalas, 105 tundi õppeaastas

II kooliaste - 1.ainetund (kunst) nädalas, 35 tundi õppeaastas

III kooliaste - 1.ainetund (kunst) nädalas, 35 tundi õppeaastas

Muusika ainekava

1. Aine õpetamise üldeesmärgid

Muusikal kui universaalsel suhtlusvahendil on läbi aegade olnud tähtis osa laste ja noorte vaimsel, moraalsel ning esteetilisel kasvatamisel. Muusikaõpetuse taotlus on luua muusikateadmiste, -oskuste ja -kogemuste süsteem. Üldhariduskooli muusikaõpetuse eesmärk on tekitada huvi muusika ja musitseerimise vastu ning kujundada harmoonilist ja loovat isiksust. Muusikaõpetuses lähtutakse eesti koolimuusikas väljakujunenud traditsioonidest ja põhimõtetest (Riho Päts, Heino Kaljuste), mis toetuvad Zoltán Kodály meetodile ja Carl Orffi pedagoogika adapteeritud käsitlusele ning tänapäeva pedagoogika teadmusele ja kogemusele.

Muusikaga tegelemine rikastab tundeelu, kujundab esteetilisi hoiakuid ja kultuurilisi tõekspidamisi. Muusikaõpetuse kaudu luuakse võimalused muusikaoskuste arenguks, avatakse ja avardatakse muusikaga tegelemise viise ning toetatakse elukestva muusikaharrastuse teket. Eesti ja maailma muusikakultuuri tutvustamise kaudu kujundatakse õpilaste sotsiaalkultuurilisi väärtushinnanguid ja muusikamaitset.

Muusikaõpetuses tähtsustatakse:

- 1) ühislaulmist kui rahvusliku kultuuritraditsiooni olulist väljendust ja edasikandjat;
- 2) loomingulist eneseväljendust;
- 3) õpilase loova ja kriitilise mõtlemise arengu toetamist;
- 4) õpilase isiklikku suhet muusikaga ning muusikalise suhtlemise rolli vaimse, füüsilise ja emotsionaalse tasakaalustamise võimalusena;
- 5) muusika osa tasakaalustatud isiksuse eetilise-esteetiliste väärtushinnangute kujunemisel;

6) õppija huvi ja isikupära.

Muusika õppeaine sisuks on musitseerimine (laulmine, pillimäng, muusikaline liikumine, omalooming), muusika kuulamine ja muusikalugu, muusikaline kirjaoskus ning õppekäigud.

Muusikaõpetuse kaudu kujundatakse ja arendatakse õpilastes järgmisi osaoskusi:

- 1) laulmine,
- 2) pillimäng,
- 3) muusikaline liikumine,
- 4) omalooming,
- 5) muusika kuulamine.

Muusikaõpetuse lahutamatu osa on muusikaline eneseväljendus, millega arendatakse õpilase isikupära, omandatakse oskused ja teadmised üksi ning koos musitseerimiseks ja loominguliseks eneseväljenduseks.

Musitseerimine on keskne tegevus muusikateadmiste ja -oskuste omandamiseks ning loova ja harmoonilise isiksuse kujunemiseks. Rühmas või üksi õppides arendatakse suhtlemis- ja koostööoskust, üksteise kuulamise oskust, ühtekuuluvustunnet, hoolivust, paindlikkust ja tundetarkust ning juhitakse õpilaste enesehinnangut ja õpimotivatsiooni.

Ühislaulmise ning koorilauluga arendatakse sotsiaalseid oskusi ning kujundatakse rahvuslikku eneseteadvust ja isamaa-armastust.

Omalooming on seotud lihtsate kaasmängude, saadete, rütmilis-meloodiliste improvisatsioonide, muusikalise liikumise ja tekstide loomisega, mille käigus luuakse võimalused muusikalise eneseväljenduse ja esinemisjulguse kujunemiseks ning arenemiseks. Omaloomingulises tegevuses rakendatakse ja kinnistatakse muusikateadmisi ja -oskusi.

Muusika kuulamisega arendatakse kuulamisoskust, tähelepanu, analüüsivõimet ja võrdlusoskust. Muusikaloos tutvustatakse muusika väljendusvahendeid, stiile, heliloojaid ja interpreete ning omandatakse kultuuriloolisi teadmisi.

Muusikalise kirjaoskuse all mõistetakse ainekavas sisalduvat elementaarset noodikirja lugemise oskust, mida omandatakse musitseerides ja mis loob eeldused muusika teadlikumaks mõistmiseks. Muusika võimaldab osaleda kultuuris mitmel viisil ja kujundada elukestvat harrastust.

Õppekäigud (sh virtuaalsed) kontserdipaikadesse, teatritesse ning muuseumidesse kujundavad õpilaste silmaringi ja muusikamaitset, teadmisi kohalikust, oma riigi ja maailma kultuuripärandist ning nende rollist maailmas ja peamistest kultuurisaavutustest (sh popkultuurist).

Muusikaõpetuse lahutamatu osa on **kooli kontserdielus osalemine**, et õpilased omandaksid kogemusi nii esineja, kuulaja kui ka korraldajana. Muusikaõpetust kavandades ja korraldades leitakse tunnivälise loometegevuse võimalusi (koorilaul, solistid, ansamblid, orkestrid, kontsertide jm esinemiste kavandamine, töötoad jms)

2. Lõiming üldpädevustega

Kultuuri- ja väärtuspädevus

Muusikas rõhutatakse kultuuriteadmisi ja nende väärtustamist õppija identiteedi osana. Tegevustes väärtustatakse individuaalset ning kultuurilist mitmekesisust. Esimeses kooliastmes keskendutakse eesti kultuuriloole: tähtpäevad ja pühad, eesti heliloojate looming ja olulised kultuurisündmused (näiteks laulu- ja tantsupidu). Teises kooliastmes lisandub Eesti naaberriikide kultuurilugu, kus õppijaid suunatakse märkama

ja võrdlema, mis on sarnane ja mis on erinev võrreldes Eestiga. Kolmandas kooliastmes laieneb kultuuripilt teistele mandritele, tutvustatakse erinevaid usundeid ja nende peegeldumist eesti heliloojate loomingus. Käsitletavate teemade, analüüsivade muusikateoste ja -sündmuste kaudu toetatakse eetiliste ning esteetiliste väärtushoiakute kujunemist. Praktiline loominguline tegevus ja selle üle arutlemine õpetavad teadvustama muusikat eneseväljenduse vahendina, hindama erinevaid ideid, seisukohti ja probleemilahendusi ning austama autorsust. Kasvatatakse teadlikku ja kriitilist suhtumist kõikidesse infokanalitesse. Kultuuri- ja väärtuspädevust kujundavad eeskätt ühislaulmine (ühislaulud ühendavad omavahel erinevaid põlvkondi), koorilaul ja osalemine laulupidudel. Laulmine koorides tagab ühe meie olulisema traditsiooni laulupeo kestvuse. Ka muusika kuulamine ning õppekäigud kultuuriloolistesse paikadesse, kontsertidele ja muusikaetendustele aitavad kaasa kultuuri- ja väärtuspädevuse kujunemisele.

Sotsiaalne ja kodanikupädevus

Koostöövalmidust kujundavad ning üksteise toetamist aitavad väärtustada uurimuslikud ja praktilised rühmatööd, loovtööd, arutlused ja esitlused, ühislaulmine, pillimäng, õppekäigud, koorilaagrid, kontsertreisid, ühistes valdkondlikes ja valdkondade ülestes õppeprojektides osalemine. Kultuurisündmustel osalemine aitab kujundada kultuurilist ühtsustunnet (meie-tunne, mis tekib osalejate endi ja osalejate-pealtvaatajate vahel). Ühislaulmine, sh esivanemate lauluvara tundmine tugevdab põlvkondade vahelist sidet, kujundab koostöövalmidust ja väärtustab üksteise toetamist. Muusikateoste üle arutledes harjuvad õpilased oma seisukohti kaitsma ning teiste arvamustest lugu pidama.

Sotsiaalset pädevust kujundatakse kõikide muusikaliste tegevuste kaudu. Sotsiaalse kunsti põhimõtete ja tehnikate kasutamine (nt muusikapalade otsimine, mille sõnad vihjavad sotsiaalsemat laadi probleemidele; heategevuslikel eesmärkidel muusikaga seotud ürituste planeerimine) võimaldab õpilastega arutleda ühiskonnas asetleidvate sotsiaalsete probleemide üle ning julgustab õpilasi midagi ette võtma, et nendele teemadele enam tähelepanu pöörata.

Enesemääratluspädevus

Tagasiside andmine ja eneseanalüüsi oskuse arendamine aitavad tundma õppida oma huve ja võimeid ning kujundada adekvaatset minapilti. Muusikatundides saab õppija tagasisidet nii õpetajalt kui ka klassikaaslastelt enda erinevatele tegevustele (laulmine, pillimäng, tantsimine, käitumine jne), mille kaudu on õppijal võimalik muuta enda sooritust või käitumist. Saadud tagasiside toetab õppija muusikaliste võimete/oskuste arengut. Erinevate muusikastiilide kuulamine võib toetada õppija enesemääratlust ja kuuluvustunnet mingisse sotsiaalsesse rühma, nagu ka esinemised kooliüritustel, osavõtt muusikaolümpiaadidest ja -konkurssidest. Ühislaulmine, sh esivanemate lauluvara tundmine tugevdab põlvkondade vahelist sidet, kujundab koostöövalmidust ja väärtustab üksteise toetamist.

Kultuuri- ja sotsiaalteemade käsitlemine (kontserdid ja muusikaetendused, muusikapalade ainek ja sõnumid jne) ning omalooming aitavad kaasa algatusvõime kasvatamisele, loovkriitilisele mõtlemisele, uuenduslike lahenduste leidmisele ning õppija personaalse ja sotsiaalse identiteedi kujunemisele.

Õpipädevus

Muusikas kujundatakse õpipädevust eriilmeliste ülesannete, õppemeetodite ja töövormide kaudu (sh digitaalsed muusikaõppemängud), mis võimaldavad õpilastel teadvustada ning kasutada oma õpistiili. Nii individuaalselt kui ka rühmas lahendatavad uurimis- ja probleemülesanded, loov- ja uurimuslikud tööd eeldavad info hankimist, selle analüüsimist ja tõlgendamist ning õpitu kasutamist uudsetes olukordades. Muusikas saavad õpilased ise jõukohaseid ülesandeid luua, oma valikute sobivust kontrollida, uusi oskusi katsetada ning järjekindlalt harjutada. Õpipädevust muusikas arendatakse kultuurisündmustes osalemise ja

musitseerimise kaudu: õpilane võtab muusikasündmustest järjepidevalt osa, laulab kooris ja/või ansamblis, musitseerib üksi või muusikakollektiivis, esineb koolis ja esindab kooli erinevatel tasemetel, kavandab ja külastab teatrietendusi ja kontserte. Tagasiside ja eneseanalüüs (vaatluse, vestluste, arvustuste kaudu) aitavad järjest suurendada õppija rolli oma õpitegevuse juhtijana.

Muusikateemaliste loov- ja rühmatööde koostamine eeldab oskust mõista teabetekste ning suunab kasutama mitmesuguseid info esitamise viise (tekst, joonis, skeem, tabel, graafik jms).

Suhtluspädevus

Muusikas on tähtsal kohal heliteostest, kunstistiilidest, -ajastutest jms rääkimine, kasutades kirjelduses nii korrektset emakeelt kui ka ainespetsiifilist terminoloogiat. Tööde esitlemine ning aruteludes erinevate seisukohtade võrdlemine ja kaitsmine toetavad väljendusoskust ning ainealase oskussõnavara kasutamist. Muusika tõlgendamise puhul on alati võimalik lähtuda erinevatest vaatepunktidest ja ootustest. Isiklik kogemus kasvatab kogemuse tähenduslikkust õpilase jaoks. Suhtluspädevus ilmneb valmisolekus saada ja anda vajalikku informatsiooni läbi suhtlemise, oskuses esitada viisakalt ja argumenteeritult oma arvamust ning samal ajal aktsepteerida teiste inimeste väärtusi ja eriarvamusi.

Muusikaõpetuses tutvutakse muusika kui kommunikatsioonivahendiga, õppides tundma selle eriomast mitteverbaalset keelt ning „tõlkides” sõnumeid ühest keelest teise. Suhtlemine toimub ka muusika ettekandmisel publiku, interpreedi ja esitaja(te) vahel, muusikateose kuulamise, mõtestamise, kunstilise kujundamise ja esitamise kaudu, kus heliteos on ühtaegu nii suhtluse objektiks kui ka vahendiks. Suhtluspädevuse kujunemisele aitab kaasa aktiivne osalemine kooli-, kodukoha ja üleriigilistes koorides, ansamblites ja orkestrites.

Ettevõtlikkuspädevus

Vajalike oskuste kujunemist toetavad muusikas individuaal- ja rühmatöö, uurimuslikud ning probleemipõhised ülesanded ja õpitava sidumine igapäevaeluga. Muusikas väärtustatakse uuenduslikke ning loovaid lahendusi. Praktiline loovtegevus, näiteks bänd, omalooming (muusikaline liikumine, dramatiseering, muusika kuulamine jne), lubab katsetada erinevaid ideede väljendamise ja esitlemise võimalusi, valides leidlikult sobivaid meetodeid ning rõhutades oma tugevaid külgi. Õpitakse tegevust planeerima ja analüüsima, vastutama töö ja tulemuse eest. Muusikas kujundatakse ettevõtlikkust ka esinemisoscuse kaudu. Eduka esinemise tagavad muusikateose valik vastavalt õpilase muusikavõimetele, isikupärane tunnetamine ja oskus anda publikule edasi muusikateose/helilooja mõtet. Tutvutakse ka valdkonnaga seotud elukutsete ning institutsioonidega.

Matemaatika-, loodusteaduste ja tehnoloogiapädevus

Muusikas rakendatavate ülesannete lahendamiseks tuleb sõnastada probleeme, arutleda lahendusteede üle, põhjendada valikuid ja analüüsida tulemusi. Ülesannete lahendamise kaudu arendatakse oskust infot mõista ja valida: eristada olulist ebaolulisest, leida (tekstist jm) probleemi lahendamiseks vajalikud andmed. Arvamust ja arvustust sõnastades arendatakse oskust oma mõtteid selgelt ja täpselt väljendada. Õpitakse kasutama erinevaid mõisteid (kompositsioon, struktuur, rütm, taktimõõt jne), võrdlema ja liigitama erinevate nähtuste tunnuseid ning kasutama sümboleid.

Loodusteaduste pädevus aitab näha (kuulda) ja väärtustada looduse ilu, mõista looja (autori, interpreedi) ja ühiskonna toimimist. Kujundab oskust mõista keskkonna mõju inimesele, nt müra ja mürataseme mõju inimese tervisele, elanikkonna vanuse, haridustaseme, kultuuriliste huvide, usuliste tõekspidamiste, rahvusliku koosseisu, migratsiooni, eetiliste hoiakute mõju kultuuri arengule. Loodusteaduslik pädevus aitab teha teadlikke valikuid, toimida kõlbelise ja vastutustundliku ühiskonnaliikmena ning isiksusena (nt

rahvapärandi säilitamine ja populariseerimine).

Loovülesandeid lahendades õpitakse kasutama tehnoloogiavahendeid (pillide ja näitlike õppevahendite valmistamine) ning uuenduslikke lahendusi, mõistma teaduse ja tehnoloogia rolli muusika arengus. Õpitakse hindama uudseid ja isikupäraseid lähenemisi ning märkama toodete disaini funktsionaalsust ja seoseid kunstiloomingu ning kultuuritraditsioonidega.

Digipädevus

Digipädevus on suutlikkus lahendada (õppe)töös ettetulevaid probleeme digitehnoloogia abil ehk teadmised, oskused ja hoiakud, mida me iga päev digikeskkondades või digivahendeid kasutades rakendame.

Õppija digipädevusmudel <https://digipadevus.ee/oppija-digipadevusmudel/> koosneb viiest pädevusvaldkonnast:

- 1) **info- ja andmekirjaoskus** – õppijat suunatakse sõnastama oma teabevajadust (info heliloojast, ajastust, muusikastiilist, mänguvõttest pillil, nootide asukohast noodijoonestikul jne) ja seejärel, kuidas rakendada selleks sobivaid infootsingu võtteid. Samuti on õpetatakse hindama leitud allikate usaldusväärsust (Beethoven – kas helilooja või koer). Õppija vanuse ja kogemuste kasvades muutub õpetajapoolne suunamine ja juhendamine üha väiksemaks;
- 2) **suhtlus ja koostöö digikeskkonnas** – rühmatööde (infootsing, uute ideede genereerimine, arutelud, esitlused, plakatid jne) tegemiseks õpitakse töötama nendes keskkondades, mis võimaldavad ühistööd ja mõistma, et igal liikmel on vaja panustada ühise eesmärgi nimel. Suhtlemisel ja koostöö tegemisel digikeskkonnas kehtivad samad suhtlus- ja käitumisnormid, mis füüsilises maailmas;
- 3) **digisisu loomine** – õppijat suunatakse looma (näiteks omalooming, esitlus) ja toimetama digisisu erinevates formaatides: noodigraafika programm MuseScore võimaldab sisestatud partituuri avada samas programmis, printimiseks salvestada noot PDF-formaadis või kuulamiseks audiofailiks. Heaks tavaks on järgida autoriõiguse põhimõtteid nii oma loomingu jagamisel ning kui ka teiste loomingu kasutamisel;
- 4) **digiturvalisus** – õppijatega arutatakse, miks või kelle jaoks on kontodel/rakendustel vanuselised piirangud, kui palju andmeid me ise vabatahtlikult internetis jagame, kas internet lubab meil unustada midagi, mida oleme ise seal jaganud, kas tehisarvuti teeb arukaks või arutuks jms;
- 5) **probleemilahendus** – tehnoloogiliste valikute paljusus sunnib meid tegema otsuseid, kuidas lahendada ettetulevat probleemi. Näiteks muusikalist omaloomingut saab salvestada või noodistada (üks võimalus on ka mitte kumbagi valikut teha):
 - a) salvestamisel saab kasutada oma nutiseadme salvestamisvõimalust või kasutada arvutisse installeeritud Audacity programmi;
 - b) muusikapala noodistamiseks on võimalik kasutada noodigraafika programmi MuseScore (vaja arvutisse installeerida) või veebipõhist Noteflighti (vaja teha kasutajakonto ja tasuta versioonis saab luua 10 faili) või kirjutada käsitsi noodipaberile.

Muutuvas ühiskonnas saab muusika õpetus- ja kasvatuseesmärkide saavutamisel rakendada uuenevaid tehnoloogiasuundi: hankida ja säilitada infot, hinnata selle adekvaatsust; kasutada muusikat luues ja õppides erinevaid digikeskkondi ning olla teadlik nendes peituvatest ohtudest. Käsitletakse intellektuaalse omandi ja internetiturvalisusega seotud teemasid oma loomingu jagamisel ning teiste loomingu kasutamisel digikeskkonnas. Ollakse teadlik digivahendite kasutamisega kaasneva võivatest terviseriskidest. Loomingu

jagamisel internetis tegutsetakse vastutustundlikult.

3. I kooliaste

3.1.1 Õppeaine kirjeldus

Maia Muldma (2010:346, 347) on öelnud: „Muusikaõpetuse üheks eesmärgiks on õpetada õpilasi võimalikult mitmekülgset muusikat kunstina vastu võtma, elavalt ja positiivselt suhtuma muusika loomisesse ja muusikakultuuri. Muusikaõpetuse põhiülesanded on muusikahuvi äratamine, muusika kogemuse rikastamine, aktiivse ja emotsionaalse muusikataju arendamine, muusika kuulamise ja esitamise oskuse kujundamine, muusikalise kirjaoskuse, kujutlusvõime, rütmide ja liikumiskoordinaatsiooni arendamine.”

I kooliastme muusikaõppes on kesksel kohal musitseerimine – laulmine, pillimäng ja muusikaline liikumine.

Laulmisega kujundatakse alus muusikatraditsioonide edasikandmisele, mille olulisimaks väljundiks on ühislaul ja esmane koorilaulu kogemuse saamine. Lauldakse valdavalt ühehäälselt, *a cappella* ja saatega. Laulurepertuaari kaudu arendatakse õpilase emotsionaalset laulmist ja pingevaba hääle tekitamist. Ühislauluvarasse kuuluvad laulud, mis seovad erinevaid põlvkondi ja kannavad edasi ühislaulmise traditsiooni säilimist.

Pillimängus tutvutakse keha-, rütmi- ja plaatpillidega ning omandatakse väikekandle ja/või plokkflöödi esmased mänguvõtted. Kehapilli rakendatakse valdavalt kaasmänguna lauludele. Rütmi- ja plaatpillidel mängimiseks omandatakse esmalt õiged mänguvõtted. Pille mängitakse valdavalt kaasmängudes ja *ostinato*'des. Väikekandlel ja/või plokkflöödil musitseerides kasutatakse esmaseid mänguvõtteid.

Muusikalise liikumise kaudu arendatakse õpilastes julgust end vabalt väljendada. Muusikaline liikumine hõlmab eelkõige laulumänge ja eesti rahvatantse, samuti muusikažanre: marss, valss, polka. Liikumistegevustega tunnetatakse muusika temposid ja dünaamikat ning väljendatakse helikõrguste muutusi. Loov liikumine (loominguline eneseväljendus) võimaldab õpilasel vabalt väljendada kuulnud muusikapala või esitatava laulu karakterit. Arendatakse koos tegutsemise huvi ja oskusi ning õpitakse teineteisega arvestama.

Muusika kuulamises on oluline muusika kuulamisoskuste kujundamine. Õpitakse tunnetama muusika karakterit ja meeleolu, arendatakse fantaasiat. Õpitakse eakohaselt iseloomustama kuulatud muusikateoseid muusikaliste oskussõnade ja loovate väljendusvahendite abil (liikumine, kunst, luule). Tutvutakse laulu või kuulatud muusikapala autori(te)ga.

Omalooming on seotud lihtsate kaasmängude, *ostinato*'de, rütmilis-meloodiliste improvisatsioonide, muusikalise liikumise, muusika visualiseerimise ja tekstide loomisega.

Kõigis muusikalistes tegevustes rakendatakse õpitud teadmisi ja oskusi, sh muusikalist kirjaoskust. Õpilaste muusikalist eneseväljendust ja isikupärast esinemisoskust toetatakse nii muusikatunnis kui ka klassi- ja koolivälises tegevuses (koorid, solistid, pillikoosseisud jms). Laulupeo traditsiooni edasikandumisel tähtsustub õpilaste osavõtt (kooli)koori tegevuses.

Silmaringi avardamiseks, muusikaelamuse kogemiseks külastatakse kontserte ja käiakse erinevatel muusika valdkonnaga seotud õppekäikudel.

Muusikaliste tegevuste kaudu õpitakse tundma üksteise võimeid, oskusi ning eripära. Õppimises ja õpetamises pööratakse tähelepanu hariduslike erivajadustega (sh muusikaliselt andekate) õpilaste võimete arendamisele.

3.1.2. I kooliastme lõpuks taotletavad teadmised, oskused ja hoiakud

Õpilane:

- 1) tunneb rõõmu laulmisest ja pillimängust, omaloomingust ja muusikalisest liikumisest ning muusika kuulamisest;
- 2) saab esmase ühislaulmise ja koorilaulu kogemuse ning pillimänguoskused;
- 3) kuulab keskendunult muusikat, enda ja kaaslaste muusikaesitusi ning avaldab selle kohta oma arvamust;
- 4) mängib loomeideedega ning katsetab musitseerimisel erinevaid muusika väljendusvahendeid;
- 5) rakendab omandatud muusikateadmisi ja -oskusi muusikategevustes, sh muusikalist kirjaoskust

(helivältused, rütmid ja pausid: ).

2- ja 3-osaline taktimõõt; JO- ja RA-astmerida, JO-võti; muusikalised oskussõnad vastavalt valitud teemadele).

3.1.3. I kooliastme õpitulemused

Musitseerimine: laulmine, pillimäng, muusikaline liikumine, muusikaline omalooming

Laulmine

Õpilane:

- 1) laulab loomuliku kehahoiu ja hingamise, vaba tooni ja selge diktsiooniga üksi, ansamblis või kooris;
- 2) väljendab lauldes muusika sisu ning meeleolu;
- 3) laulab eakohaseid laste-, mängu- ja mudellaule, regillaule, kaanoneid, eesti ja teiste rahvaste laule;
- 4) laulab peast kooliastme ühislause: Eesti Vabariigi hümn „Mu isamaa, mu õnn ja rõõm“ (F. Pacius / J. V. Jannsen), „Mu koduke“ (muusika ja sõnad A. Kiiss), „Tiliseb, tiliseb aisakell“ (L. Wirkhaus / J. Oro); lastelaulud „Lapsed, tupp“ (eesti rahvaviis / sõnad E. L. Wöhrmann) „Teele, tee, kurekesed“ (eesti rahvaviis / sõnad Fr. Kuhlbars), „Kevadel“ ehk „Juba linnukesed...“ (eesti rahvaviis / J. H. Hermann ja P. Tekkel), „Uhti, uhti, uhkesti“ (eesti rahvaviis / A. Piirikivi), „Emakesele“ (M. Härma / A. Oengo-Johanson), „Rongisõit“ (G. Ernesaks / E. Niit);
- 5) on laulupidude traditsiooni edasikandja koorilaulja ja/või kuulajana, arutleb suuliselt kogetu üle;
- 6) mõistab muusikalise kirjaoskuse tähtsust ja rakendab seda lauldes.

Pillimäng

Õpilane:

- 1) rakendab keha-, rütmi- ja plaatpille lihtsamates *ostinato*'des ja/või kaasmängudes;
- 2) musitseerib väikekandelil või plokkflöödil esmaseid mänguvõtteid kasutades;
- 3) mõistab muusikalise kirjaoskuse tähtsust ja rakendab seda pillimängus.

Muusikaline liikumine

Õpilane:

- 1) väljendab muusika sisu ja karakterit liikumise kaudu üksi või rühmas;
- 2) kasutab liikumisel muusika väljendusvahendeid;
- 3) tantsib eesti laulu- ja ringmänge;
- 4) mõistab muusikalise kirjaoskuse tähtsust ja rakendab seda liikumisel.

Muusikaline omalooming

Õpilane:

- 1) rakendab omaloomingus muusika väljendusvahendeid (meloodia, rütm, tempo, tämber, dünaamika);
- 2) loob lihtsaid rütmilisi - meloodilisi kaasmänge keha-, rütmi- ja plaatpillidel;

- 3) improviseerib astmemudelitele tuginedes;
- 4) loob lihtsamaid tekste (liisusalme, regivärsse, laulusõnu jne);
- 5) kasutab loovliikumist muusika meeleolu väljendamisel;
- 6) väljendab muusika meeleolu kunstitöodes;
- 7) mõistab muusikalise kirjaoskuse tähtsust ja rakendab seda omaloomingus.

Muusika kuulamine

Õpilane:

- 1) kirjeldab kogetud muusikaelamusi ning avaldab nende kohta arvamust suuliselt või muul looval viisil;
- 2) kirjeldab, iseloomustab ning võrdleb kuulatava laulu või muusikapala meeleolu ja karakterit, kasutades õpitud oskussõnavara ning muusika väljendusvahendeid (meloodia, rütm, tempo, tämber, dünaamika);
- 3) eristab ja iseloomustab kuuldeliselt vokaal- ja instrumentaalmuusikat, sh muusikažanre (marss, valss, polka);
- 4) otsib infot erinevatest etteantud allikatest, eristab kõla ja välimuse järgi eesti rahvapille ning kirjeldab neid.

3.1.4. Lõiming teiste õppeainetega

Eesti keel. Keskendunud kuulamise harjutamine; õpitavate laulude või kuulatavate muusikapaladega seotud teemadel vestlemine; helide, häälte ja häälikute eristamine häälemängude kaudu; häälikupikkuste tajumine rütmide abil, hääldustugevuse korrigeerimine; sõnade silbitamine laulusõnades; teksti rühmitamine (salm ja refrään); laulusõnade ladus lugemine ja tähenduse selgitamine; muusika oskussõnavara ja noodisümbolite tutvustamine; lihtsate laulusõnade loomine.

Kehaline kasvatus. Muusika väljendusvahendite tunnetamine liikumise kaudu; rahvatantsud, laulu- ja ringmängud, liikumine muusika saatel ja muusikalise liikumise kujundamine laulu karakteri põhjal (liikumine ja kultuur, liikumisoskus, vaimne ja kehaline tasakaal); õige kehahoid ja keha tunnetamine lauldes, hingamine (tervis ja kehalised võimed); koordineerimine; tempo (kehaline aktiivsus); mäng kehapillil.

Kunst. Teose, autori ja loomingu määratlus. Kuulatud muusika visualiseerimine, muusikapala karakteri, sisu, meeleolu jne väljendamine kunstitegevustes. Pillide kujutamine kunstitöodes. Enda valmistatud rütmipillide värvimine. Plakati loomine kontserdi reklaamimiseks ja heliloojate, pillide jm tutvustamiseks. Rahvuslikud motiivid ja sümbolid.

Loodusõpetus. Inimese meeled: loodushelide kuulamine ja eristamine. Aastaajad: laulud erinevatest aastaegadest ja kalendritähtpäevadest. Arutelu aastaegade vaheldumisega seonduvate muutuste üle looduses ja seoste loomine helilooja poolt loodud muusikaga. Linnu- ja loomariik muusikas. Laulud loodusest ja looduses toimuvast, inimesest ja inimesega seotud eluvaldkondadest, taimedest, kodu- ja metsloomadest. Rütmipillide valmistamine looduslikest materjalidest: puud, kivimid, liiv jm. Puidu omadused ja tähtsus. Säastev eluviis, taaskasutus. Liikumismängud looduslikus keskkonnas. Looduse, lindude ja loomade häälte jäljendamine oma hääle, kehapilli, rütmipillide ja/või plaatpillidega. Looduse, lindude ja loomade jäljendamine tantsudes. Kodu ja kodumaa: Eestimaa loodus ja kodumaaga seotud sümbolika.

Matemaatika. Loendamine ja järgarvude kasutamine (nt õige takti või noodirea leidmisel) ja arvude võrdlemine; klassi paarideks või rühmadeks jagamine; mõõtmine (ajaühikud, sh meetrumilöökk); lihtsa võrrandi koostamine (nt tühjade taktiosade täitmine rütmidega); geomeetrised kujundid (rütmipillide kuju ja suuruse kirjeldamine ja võrdlemine); rivi (sirgjoone), sõõri (ringjoone) vm kujundite moodustamine esinemisel või laulumängude mängimisel); märgid <, > versus *crescendo* ja *diminuendo*.

Inimeseõpetus. Mina ja meie: teistega arvestamine. Kodu, kodumaa- ja rahvakalendri teemad. Tervis, hääle tekitamine ja kuulmine, häälehoied, loomuliku kehahoiu jälgimine laulmisel, pulss (meetrum).

Tööõpetus. Rütmipillide valmistamine looduslikest, taaskasutatavatest vm materjalidest, nende

kaunistuselementide kavandamine ja teostamine. Rahvuslikud motiivid ja sümbolid. Koolis olemasolevate rütmi- ja plaatpillide materjalide tundma õppimine. Töövahendite korrashoid ja tööohutus.

Võõrkeeled. Riigid, rahvad ja nende kultuur. Võõrkeelsed laulud: võõrkeelsete tekstide hääldamine, sõnumi mõistmine, sõnavara omandamine ja arendamine. Tekstide silbitamine ja hääldus. Oma emakeele ja rahvuskultuuri väärtustamine.

Informaatika. Internetiturvalisus ehk netikett; mina kui autor, mina kui teise autori loominguga kasutaja (autoriõigused). Infootsing ja selle tõesuse hindamine õpetaja suunamisel. Teksti sisestamine ja vormindamine. Tekstile illustreeriva materjali lisamine (pilt, video). Oma seadmega pildistamine. Oma seadmega heli salvestamine. Oma töö jagamine vastavalt koolis kokkulepitud reeglitele (eKool, Studium, e-kiri).

3.1.5. Lõiming läbivate teemadega

Elukestev õpe ja karjääri kujundamine. Muusikalise eneseväljenduse abil kujundatakse õpilaste individuaalset eripära, avatakse ja avardatakse võimalusi muusikaga tegelda ja muusikast rõõmu tunda ning toetatakse elukestva muusikaharrastuse teket. Õpilasi suunatakse muusikakooli õpingutele. Tutvutakse erinevate muusikast lähtuvate elukutsetega: helilooja, dirigent, laulja, muusik jne. Läbi ühismuusitseerimise ja kooslaulmise arendatakse suhtlemis- ja koostööoskust.

Keskkond ja jätkusuutlik areng. Teema käsitlemisel tuginetakse õpilase kogemustele, igapäevaelu nähtustele ning looduse vahetule kogemisele. Õppe ja kasvatuse kaudu taotletakse õpilase keskkonnataju kujunemist, pööratakse tähelepanu kodu- ja kooliümbruse keskkonnaküsimustele ning tegutsemisviisidele, mille abil on keskkonnaprobleeme võimalik ära hoida ja lahendada. Teadvustatakse inimese kui keskkonna kujundaja ja kasutaja mõju (naturaalpillide kasutamine), juhtides teadlikult tegutsema nii looduses kui ka inimeste loodud ruumilistes keskkondades. Teemaatiliste laulude abil saab kujundada õpilase väärtushinnanguid. Jätkusuutliku arenguna rajatakse alus muusikatraditsioonide säilitamisele ja edasikandmisele ning koori- ja ühislaulu propageerimisele.

Kodanikualgatus ja ettevõtlikkus. Ühismuusitseerimise käigus arendatakse koostöö- ja teistega arvestamise oskust. Loovülesannete ja projektide kaudu toetatakse ettevõtlikkust ja õpilaste initsiatiivi. Ühiste otsuste (nt laulurepertuaari valimisel) langetamise kaudu, osaledes kooli ja kogukonna üritustel ning õpilasi ühisürituste korraldamisesse kaasates kujundatakse valmisolekut olla vastutustundlik demokraatliku kodanikuühiskonna liige.

Kultuuriline identiteet. Taotletakse õpilase kujunemist kultuuriteadlikuks inimeseks, kes mõistab kultuuri osa inimeste mõtte- ja käitumislaidi kujundajana ja kultuuride muutumist ajaloo käigus, omab ettekujutust kultuuride mitmekesisusest ja kultuuriga määratud elupraktikate eripärast, väärtustab omakultuuri ja kultuurilist mitmekesisust, on kultuuriliselt salliv ja koostööaldis. Oluline on pakkuda õpilasele võimalust osaleda oma kultuurikeskkonna tavades ja kogeda sellega seonduvaid emotsioone. Õpilasel aidatakse jõuda mõistmiseni, et teatud tavad ja kombad on omased teatud kultuurile. Õppe ja kasvatusega kujundatakse meie kultuuriruumis üldiselt tunnustatud käitumisharjumusi, toetatakse uudishimu uue ja erineva suhtes ning positiivset suhtumist sellesse. Õpilaste erinevaid kogemusi kokku viies saavutatakse üldpilt oma kultuurist ja selle kokkupuudetest teiste kultuuridega.

Teabe keskkond ja meediakasutus. Suunatakse õpilaste eakohaseid tegevusi meediakeskkondades ning teadvustatakse privaatse ja avaliku ruumi käitumisnorme sotsiaalmeedias. Analüüsitakse visuaalset meediat, arvestades õpilase eakohast meediakasutust. Teadvustatakse ja väärtustatakse muusikateose autorsust. Kujundatakse kriitilist suhtumist infotehnoloogiasse ja meedia loodud keskkonda. Suunatakse kriitiliselt hindama teabe usaldusväärsust. Teadvustatakse internetis leiduvaid võimalusi ja ohtusid ning õpitakse enda privaatsuse kaitsmist.

Tehnoloogia ja innovatsioon. Õppijat püütakse kujundada uuendusaltiks ja nüüdisaegseid tehnoloogiaid eesmärgipäraselt kasutada oskavaks inimeseks, kes tuleb toime muutuvast tehnoloogilises elu-, õpi- ja töökeskkonnas. Läbiva teema käsitlemisel I kooliastmes õpitakse tundma infotehnoloogia kasutamise põhiõtteid. Soovitav on kasutada eelkõige frontaalset õpetamismeetodit ning mängulisi arvutiprogramme. Tehnoloogia kasutamine loob võimalused muusikaoskuste arenguks ja avardab muusikaga tegelemise viise.

Tervis ja ohutus. Teema käsitlemisega taotletakse õpilase kujunemist vaimselt, emotsionaalselt, sotsiaalselt ja füüsiliselt terveks ühiskonnaliikmeks, kes on suuteline järgima tervislikku eluviisi, käituma turvaliselt ja kaasa aitama tervist edendava turvalise keskkonna kujundamisele. Teadvustatakse muusikalise suhtlemise rolli vaimse, füüsilise ja emotsionaalse tasakaalustamise võimalusena. Õppija omandab eakohased teadmised ja oskused seonduvalt tervise füüsilise, vaimse, emotsionaalse ning sotsiaalse aspektiga, millest kujuneb tervist väärtustav hoiak. Pööratakse tähelepanu müra kahjulikkusele keskkonnas ning inimhääle ja muusikainstrumentide ohutule ja otstarbekale kasutamisele. Õppemeetoditest on rõhk jutustustel, aruteludel, rühmatöödel, demonstratsioonidel, rollimängudel ja käitumise jäljendamisel. Olulisel kohal on muusikaline liikumine.

Väärtus ja kõlblus. Teema käsitlemisel on rõhk iseenda muusikaliste võimete, oskuste ja eripära tundmaõppimisel läbi muusikaliste tegevuste. Tutvutakse kontserdikülastaja hea käitumise tavadega ja õpitakse neid järgima, osaletakse ülekoolilistel, linna või maakonna muusikaüritustel. Õpilast suunatakse: väärtustama eesti rahvamuusikat ja rahvakultuuri; suhtuma lugupidavalt enda ja kaaslaste omaloomingu katsetustesse ja muusikaesitustesse; väärtustama ühislaulmist ja laulupidude traditsiooni edasi kandmist koorilaulja ja/või kuulajana; väärtustama autorit ja loomingut ning teadvustama autorsuse üldisi põhimõtteid.

3.2. 1. klass

Nädalatundide arv on kaks.

3.2.1. Osaoskus: laulmine

3.2.1.1. Õpitulemused

Õpilane:

- 1) on harjunud laulma sirge selja, püstise pea ja avatud suuga julgelt, ilmekalt ja selge diktsiooniga kooris (kogu klassiga), ansambelis ja/või üksis; võtab osa ühislaulmisest;
- 2) väljendab laulu sisu ja meeleolu, kasutades erinevat dünaamikat ja tempot; pöörab tähelepanu lauldava laulu sõnadele;
- 3) laulab eakohaseid laste-, mängu- ja mudellaule, regillaule, eesti ja teiste rahvaste laule;
- 4) laulab peast I kooliastme ühislause: Eesti Vabariigi hümn „Mu isamaa, mu õnn ja rõõm“ (F. Pacius / J. V. Jannsen), „Kevadel“ ehk „Juba linnukesed...“ (eesti rahvaviis / J. H. Hermann ja P. Tekkel);
- 5) on tutvunud laulupidude traditsiooniga;
- 6) on tutvunud muusikalise kirjaoskusega ja rakendab seda lauldes: laulab endale sobivas tesseuuris astmemudeleid, kasutades astmeid SO, MI ja RA; teadvustab õpitud rütme, rütmifiguure ja pausi laulmisel.

3.2.1.2. Õppesisu


Repertuaar. Lauldakse eakohaseid laste-, mängu- ja mudellaule, regillaule, eesti ja teiste rahvaste laule. Õpitakse laulma peast I kooliastme ühislause (Eesti hümn, „Kevadel“). Repertuaari valikul arvestatakse eesti rahvakalendri tähtpäevadega (mardipäev, kadripäev, jõulud, vastlad, kevadpühad) ja riiklike tähtpäevadega (isadepäev, Eesti vabariigi aastapäev, emadepäev jt).

Laulmine ja laulutehnika. Lauldakse *a cappella* ja saatega nii kooris (kogu klassiga), ansambelis (näiteks pingiridade kaupa jne) kui ka üksi, mille käigus harjutakse kuulma ja kuulama nii ennast kui ka teisi. Tutvutakse laulupidude traditsiooniga ja kaasatakse õpilasi koolikoori.

Tekitatakse harjumus lauldes hoida loomulikku kehahoidu (sirge selg, püstine pea, avatud suu). Õpilasi suunatakse laulma julgelt, ilmekalt ja selge diktsiooniga.

Interpretatsioon. Mõtestatakse lauldava laulu sõnu, väljendamaks selle sisu ja meeleolu läbi erineva dünaamika (*piano*, *forte*, valjenedes, vaibudes) ja tempo (kiire, aeglane).

Muusikaline kirjaoskus. Tutvutakse laulu õppimist toetava muusikateooriaga, sh mõistetega: viis, rütm, meetrum, löök, takt, taktijoon, lõpujoon, taktimõõt (2-osaline ja 3-osaline taktimõõt), noot (noodipea ja

noodivars). Tutvutakse rütmide, rütmifiguuride ja pausiga  rütmisilpide TA, TI-TI, TA-A, TA-A-A, paus abil ning teadvustatakse neid laulmisesel.

- **Noodist laulmine.** Õpitakse lugema noodist laulusõnu ning järgima rütmi ja meloodia liikumist. Õpitakse uusi laule noodist SO, MI ja RA astmetega. Tutvutakse erinevate noodimärkidega (kordusmärgid, esimene ja teine lõpp). Juhitakse tähelepanu laulu autoritele (helilooja ja luuletaja).
- **Vorm.** Kirjeldatakse õpitavate laulude vormi läbi mõistete salm, refrään, eelmäng ja vahemäng.
- **Relatiivsed astmed ja astmemudelid: SO, MI, RA. Mudellaulud.** Tutvutakse relatiivsete astmete ja nende käemärkidega. Kinnistatakse eri tessituurides eelkõige SO, MI ja RA astmetel põhinevaid astmemudeleid. Astmed paigutatakse astmetrepile või -redelile ja noodijoonestikule.

Mõisted: meetrum, löök, takt, taktijoon, taktimõõt, lõpujoon, kordusmärgid, noot, viis, eelmäng, vahemäng, salm, refrään, esimene ja teine lõpp, regilaul, helilooja, luuletaja, koor, dirigent, *piano* (vaikselt), *forte* (valjult), valjenedes, vaibudes.

3.2.2. Osaoskus: pillimäng

3.2.2.1. Õpitulemused

Õpilane:

- 1) mängib keha- rütmi- ja plaatpillidel lihtsamaid *ostinato*'sid, kaas-, eel- ja/või vahemänge, kasutades õigeid mänguvõtteid; oskab nimetada enda koolis olevate rütmi- ja plaatpillide nimetusi;
- 2) on tutvunud muusikalise kirjaoskusega: teadvustab õpitud rütme, rütmifiguure ja pausi musitseerimisel;
- 3) on omandanud lihtsamad mänguvõtted plokkflöödil.

3.2.2.2. Õppesisu

Musitseerimisel kasutatakse teadlikult rütme, rütmifiguure ja pausi .

Keha-, rütmi- ja plaatpille mängitakse nii orkestris (kogu klassiga), ansambelis (näiteks pingiridade kaupa jne) kui ka üksi, mille käigus harjutakse kuulma ja kuulama nii enda kui ka teiste pillimängu.

Kehapill. Tutvutakse kehapilli ning selle erinevate helide ja mänguvõimalustega. Rakendatakse kehapilli lihtsamates *ostinato*'des, kaas-, eel- ja/või vahemängudes, kasutades õpitud rütme.

Rütmipillid. Tutvutakse oma koolis olevate rütmipillidega (kõlapulgad, triangel, võrutrumm, kõlatoru, marakad, rütmimunad, kuljused, tamburiin, taldrik, kastanjetid, agoogo, guiro, džembe, bongod, konga jt). Õpitakse rütmipillidel õigeid mänguvõtteid. Rakendatakse rütmipille lihtsamates *ostinato*'des, kaas-, eel- ja/või vahemängudes, kasutades õpitud rütme.

Plaatpillid. Tutvutakse oma koolis olevate plaatpillidega (ksülofon, kellamäng, metallofon, kõlaplaadid). Õpitakse plaatpilli pulkade õiget käeshoidmist ja õigeid mänguvõtteid. Rakendatakse plaatpille lihtsamates *ostinato*'des, kaas-, eel- ja/või vahemängudes, kasutades õpitud rütme.

Plokkflööti. Tutvub plokkflöödi ülesehituse ja baasmängutehnikaga.

Mõisted: meetrum, löök, takt, taktijoon, taktimõõt, lõpujoon, kordusmärgid, noot, viis, eelmäng, vahemäng, salm, refrään, esimene ja teine lõpp, helilooja, dirigent, *piano* (vaikselt), *forte* (valjult), valjenedes, vaibudes, kehapill, rütmipillid, plaatpillid, plokkflööti..

3.2.3. Osaoskus: muusikaline liikumine

3.2.3.1. Õpitulemused

Õpilane:

- 1) väljendab muusika sisu ja karakterit liikumise kaudu üksi või rühmas;
- 2) tajub ja tunnetab liikumise kaudu muusika väljendusvahendeid: rütme, rütmifiguure ja pausi, erinevaid temposid;
- 3) tantsib koos kaaslastega eesti laulu- ja ringmänge.

3.2.3.2. Õppesisu

Liikumistegevusi viiakse läbi nii üheskoos (kogu klassiga), gruppides (näiteks pingiridade kaupa jne) kui ka üksi, mille käigus harjutakse liikuma ja tunnetama nii enda kui ka teiste kohalolekut ruumis.

Muusika väljendusvahendite tunnetamine liikumise kaudu.

Tutvutakse liikumise kaudu rütmide, rütmifiguuride ja pausiga



Tunnetatakse muusika erinevaid temposid ja väljendatakse dünaamika ja helikõrguste muutusi liikumise kaudu.

Eesti laulu- ja ringmängud. Mängitakse ühiselt erinevaid eesti laulu- ja ringmänge, tutvudes nende sisu ja pärimuslike traditsioonidega. Väljendatakse mängudes esinevate tegelaste karaktereid. Harjutatakse ühistegevustes liikumist paaris, ühiselt ringjoonel (sõõris), vooris ja viirus.

Mõisted: ringjoon (sõõr), voor, viirg, päripäeva ja vastupäeva, parem, vasak.

3.2.4. Osaoskus: muusikaline omalooming

3.2.4.1. Õpitulemused

Õpilane:

- 1) rakendab omaloomingus muusika väljendusvahendeid (meloodia, rütm, tempo, tämber, dünaamika);
- 2) loob lihtsaid rütmilisi - meloodilisi kaasmänge keha-, rütmi- ja plaatpillidel, kasutades õpitud rütme, rütmifiguure ja pausi.
- 3) improviseerib astmemudelitele tuginedes;
- 4) loob lihtsamaid tekste (liisusalme, regivärsse, laulusõnu jne);
- 5) kasutab loovliikumist muusika meeleolu väljendamisel.
- 6) on tutvunud muusikalise kirjaoskusega: kasutab omaloomingu loomisel astmeid SO, MI ja RA ja õpitud

rütme, rütmifiguure ja pausi.

3.2.4.2. Õppesisu

Omaloomingut luuakse ja esitatakse üksi, ansambelis (näiteks pinginaabriga) ja/või kõik koos (kogu klassiga). Muusikalisi osaoskusi (laulmine, pillimäng, muusikaline liikumine) kasutatakse omaloomingus nii eraldi kui ka omavahel lõimitult.

Laulmine. Luuakse lihtsamaid tekste ja esitatakse neid musitseerides. Improviseeritakse õpitud astmemudelitele (SO, MI, RA) tuginedes.

Pillimäng. Luuakse rütmilis - meloodilisi improvisatsioone, rütmijärgnevusi ja *ostinato*'sid ning esitatakse neid keha-, rütmi- ja plaatpillidel. Omaloomingut luues kasutatakse õpitud rütme, rütmifiguure ja pausi



Liikumine. Väljendatakse muusikapala karaktereid improviseeritud liikumise kaudu. Laulu meeleolule luuakse sobivad liigutused.

Mõisted: meetrum, tempo, löök, takt, taktijoon, taktimõõt, lõpujoon, kordusmärgid, noot, viis, eelmäng, vahemäng, laul, muusikapala, salm, refrään, regilaul, liisusalm, helilooja, luuletaja, koor, dirigent, *piano* (vaikselt), *forte* (valjult), valjenedes, vaibudes.

3.2.5. Osaoskus: muusika kuulamine

3.2.5.1. Õpitulemused

Õpilane:

- 1) avaldab eakohaselt arvamust kogetud muusikaelamusest, kasutades õpitud oskussõnavara;
- 2) kirjeldab, iseloomustab ning võrdleb eakohaselt kuulatava laulu või muusikapala meeleolu ja karakterit;
- 3) eristab kuuldeliselt vokaal- ja instrumentaalmuusikat (laul ja muusikapala);
- 4) on tutvunud eesti rahvapillidega ja kirjeldab neid.

3.2.5.2. Õppesisu

Kirjeldatakse kogetud muusikaelamusi ning avaldatakse nende kohta eakohaselt arvamust suuliselt või muul looval viisil.

Autorid. Tutvutakse laulu või muusikapala autorite ametitega (helilooja ja luuletaja). Uue repertuaari õppimisel juhatakse tähelepanu autoritele.

Eesti rahvamuusika. Tutvutakse eesti rahvalaulude ja rahvapillidega.

Vokaalmuusika ja instrumentaalmuusika. Eristatakse kuuldeliselt vokaal- ja instrumentaalmuusikat (laul ja muusikapala).

Muusika väljendusvahendid. Kirjeldatakse kogetud muusikaelamust eakohaselt, kasutades õpitud oskussõnavara.

Kontsert. Tutvutakse kontserdiküllastaja hea käitumise tavadega.

Mõisted: laul, muusikapala, meetrum, tempo, helilooja, luuletaja, kontsert ja publik, koor, orkester, dirigent, *piano* (vaikselt), *forte* (valjult), valjenedes ja vaibudes, kõrged ja madalad helikõrgused.

3.3. 2. klass

Nädalatundide arv on kaks.

3.3.1. Osaoskus: laulmine

3.3.1.1. Õpitulemused

Õpilane:

- 1) oskab lauldes hoida loomulikku kehahoidu; on tutvunud laulmisele omaste hingamis põhimõtetega; laulab vaba tooni ja selge diktsiooniga üksi, ansambelis või kooris;
- 2) väljendab laulu sisu ja meeleolu, kasutades erinevat dünaamikat ja tempot; loeb iseseisvalt noodist laulusõnu;
- 3) laulab eakohaseid laste-, mängu- ja mudellaule, regillaule, eesti ja teiste rahvaste laule;
- 4) laulab peast I kooliastme ühislause: „Mu isamaa, mu õnn ja rõõm“ (F. Pacius / J. V. Jannsen), „Mu koduke“ (muusika ja sõnad A. Kiiss), „Tiliseb, tiliseb aisakell“ (L. Wirkhaus / J. Oro); „Rongisõit“ (G. Ernesaks / E. Niit);
- 5) on tutvunud laulupidude traditsiooniga;
- 6) mõistab eakohaselt muusikalise kirjaoskuse tähtsust ja rakendab seda lauldes: laulab endale sobivad tessituuris astmemudeleid, kasutades astmeid SO, MI, RA, LE, JO, (alumine) RA₁ ja (alumine) SO₁ (pentatoonika); kinnistab õpitud rütme, rütmifiguure ja pausi.


3.3.1.2. Õppesisu

1. klassis omandatud teadmiste kordamine.

Repertuaar. Lauldakse eakohaseid laste-, mängu- ja mudellaule, regillaule, eesti ja teiste rahvaste laule. Õpitakse laulma peast I kooliastme ühislause: Eesti hümn, „Mu koduke“, „Tiliseb, tiliseb aisakell“, „Rongisõit“. Repertuaari valikul arvestatakse eesti rahvakalendri tähtpäevadega (mardipäev, kadripäev, jõulud, vastlad, kevadpühad) ja riiklike tähtpäevadega (isadepäev, Eesti vabariigi aastapäev, emadepäev jt). Tutvutakse laulu autoritega (helilooja ja luuletaja).

Laulmine ja laulutehnika. Kinnistatakse harjumust hoida laulmisel loomulikku kehahoidu (sirge selg, püstine pea, avatud suu). Tutvutakse laulmisele omaste hingamise põhimõtetega. Lauldakse julgelt, ilmekalt ja selge diktsiooniga. Lauldakse *a cappella* ja saatega nii kooris (kogu klassiga), ansambelis (näiteks pingiridade kaupa jne) kui ka üksi, mille käigus kuulatakse ja kuulatakse nii ennast kui ka teisi. Tutvutakse laulupidude traditsiooniga ja kaasatakse õpilasi koolikoori.

Interpretatsioon. Mõtestatakse lauldava laulu sõnu, väljendamaks selle sisu ja meeleolu läbi erineva dünaamika (*piano*, *forte*, valjenedes, vaibudes) ja tempo (kiire, aeglane).

Muusikaline kirjaoskus. Täiendatakse juba õpitud laulu õppimist toetavat muusikateooriat, sh kinnistades mõisteid: viis (meloodia), rütm, meetrum, löök, takt, taktijoon, lõpujoon, taktimõõt (2-osaline ja 3-osaline taktimõõt), noot (noodipea ja noodivars). Kinnistatakse rütme, rütmifiguure ja pausi  rütmisilpide abil TA, TI-TI, TA-A, TA-A-A, paus abil ning teadvustatakse neid laulmisel.

- **Noodist laulmine.** Loetakse ladusalt noodist laulusõnu ning järgitakse rütmi ja meloodia liikumist. Õpitakse uusi laule noodist pentatooniliste astmete abil. Arvestatakse lauldes noodimärkidega

(kordusmärgid, esimene ja teine volt, fermaat, latern, *segno*).

- **Vorm.** Kinnistatakse laule õppides mõisteid salm, refrään, eelmäng ja vahemäng.
- **Relatiivsed astmed ja astmemudelid: SO, MI, RA, LE, JO,** (alumine) **RA_I** ja (alumine) **SO_I** (**pentatoonika**). **Mudellaulud.** Kinnistatakse 1. klassis õpitud astmemudeleid koos käemärkidega. Tutvustatakse uusi relatiivseid astmeid. Kinnistatakse lauldes eri tessituurides eelkõige SO, MI, RA, LE, JO, (alumine) RA_I ja (alumine) SO_I astmetel põhinevaid astmemudeleid. Astmed paigutatakse astmetrepile või -redelile ja JO-võtme abil noodijoonestikule.

Mõisted: meetrum, löök, takt, taktijoon, taktimõõt, lõpujoon, kordusmärgid, eelmäng, vahemäng, viis (meloodia), salm, refrään, esimene ja teine volt, fermaat, latern, *segno*, regilaul, helilooja, luuletaja, eeslaulja ja koor, dirigent, *piano* (vaikselt), *forte* (valjult), valjenedes, vaibudes.

3.3.2. Osaoskus: pillimäng

3.3.2.1. Õpitulemused

Õpilane:

- 1) mängib keha- rütmi- ja plaatpillidel lihtsamaid *ostinato*'sid, kaas-, eel- ja/või vahemänge, kasutades õigeid mänguvõtteid; oskab nimetada enda koolis olevate rütmi- ja plaatpillide nimetusi; mängib ja improviseerib plaatpillidel meloodiat, toetudes pentatoonikale;
- 2) on tutvunud väikekandle või plokkflöödi esmaste mänguvõtetega ja kasutab neid musitseerimisel.
- 3) mõistab eakohaselt muusikalise kirjaoskuse tähtsust: teadvustab õpitud rütme, rütmifiguure ja pausi musitseerimisel;
- 4) teab plokkflöödil nootide c–c2 mänguvõtteid ning oskab mängida lihtsamaid meloodiakäike erinevate noodistuste ja kuulmise järgi.

3.3.2.2. Õppesisu

Musitseerimisel kasutatakse rütme, rütmifiguure ja pausi 

Plaatpillidel musitseerides toetutakse pentatoonikale.

Keha-, rütmi- ja plaatpille mängitakse nii orkestris (kogu klassiga), ansambelis (näiteks pingiridade kaupa jne) kui ka üksi, mille käigus kuulatakse ja kuulatakse nii enda kui ka teiste pillimängu.

Väikekandle või plokkflöödi mängimisel kasutatakse esmaseid mänguvõtteid.

Kehapill. Kehapilli rakendatakse lihtsamates *ostinato*'des, kaas-, eel- ja/või vahemängudes, kasutades õpitud rütme.

Rütmipillid. Musitseeritakse oma koolis olevatel rütmipillidel (kõlapulgad, triangel, võrutrumm, kõlatoru, marakad, rütmimunad, kuljused, tamburiin, taldrik, kastanjetid, agoogo, guiro, džembe, bongod, conga jt), kasutades õigeid mänguvõtteid. Rakendatakse rütmipille lihtsamates *ostinato*'des, kaas-, eel- ja/või vahemängudes, kasutades õpitud rütme.

Plaatpillid. Musitseeritakse oma koolis olevatel plaatpillidel (ksülofon, kellamäng, metallofon, kõlaplaadid), kasutades õigeid mänguvõtteid. Rakendatakse plaatpille lihtsamates *ostinatodes*, kaas-, eel- ja/või vahemängudes, kasutades õpitud rütme. Plaatpillidel musitseerides toetutakse pentatoonikale.

Plokkflööt. Õpitakse selgeks nootide c–c2 sõrmestused ning harjutatakse lihtsate meloodiakäikude mängimist erinevate noodistuste ja kuulmise järgi.

Mõisted: meetrum, löök, takt, taktijoon, taktimõõt (2- ja 3-osaline), lõpujoon, volt, fermaat, latern, *segno*, kordusmärgid, eelmäng, vahemäng, viis (meloodia), salm, refrään, dirigent, *piano* (vaikselt), *forte* (valjult), valjenedes, vaibudes, kehapill, rütmipillid, plaatpillid.

3.3.3. Osaoskus: muusikaline liikumine

3.3.3.1. Õpitulemused


Õpilane:

- 1) väljendab muusika sisu ja karakterit liikumise kaudu üksi või rühmas;
- 2) tajub ja tunnetab liikumise kaudu rütme, rütmifiguure ja pausi; tunnetab muusika erinevaid temposid ja väljendab dünaamika ja helikõrguste muutusi liikumise kaudu; arvestab liikudes enda ja teiste asukohaga ruumis;
- 3) tantsib koos kaaslastega eesti laulu- ja ringmänge ning labajalavalssi ja rei(n)lendrit.

3.3.3.2. Õppesisu

Liikumistegevusi viiakse läbi nii üheskoos (kogu klassiga), gruppides (näiteks pingiridade kaupa jne) kui ka üksi, mille käigus liigutakse ja tunnetatakse nii enda kui ka teiste kohalolekut ruumis.

Muusika väljendusvahendite tunnetamine liikumise kaudu. Tutvutakse liikumise kaudu rütmide,

rütmifiguuride ja pausiga . Tunnetatakse muusika erinevaid temposid ja väljendatakse dünaamika ja helikõrguste muutusi liikumise kaudu.

Eesti laulu- ja ringmängud ning rahvatantsud. Mängitakse ühiselt erinevaid eesti laulu- ja ringmänge, tutvudes laulumängu sisu ja pärimusliku traditsiooniga. Väljendatakse mängudes esinevate tegelaste karaktereid. Tantsitakse ühiselt eesti rahvatantse (labajalg ja reinlender), kasutades tantsude põhisamme. Ühistegevuses liigutakse paaris, ühiselt sõõris (ringjoonel), vooris ja viirus.

Mõisted: ringjoon (sõõr), voor, viirg, päripäeva ja vastupäeva, parem, vasak, labajalavalss (labajalg), rei(n)lender.

3.3.4. Osaoskus: muusikaline omalooming

3.3.4.1. Õpitulemused

Õpilane:

- 1) rakendab omaloomingus muusika väljendusvahendeid (meloodia, rütm, tempo, tämber, dünaamika);
- 2) loob lihtsaid rütmilisi - meloodilisi kaasmänge keha-, rütmi- ja plaatpillidel, kasutades õpitud rütme, rütmifiguure ja pausi;
- 3) improviseerib pentatoonika astmetele tuginedes;
- 4) loob lihtsamaid tekste (liisusalme, regivärsse, laulusõnu jne);
- 5) kasutab loovliikumist muusika meeleolu väljendamisel.
- 6) mõistab muusikalise kirjaoskuse tähtsust ja rakendab seda omaloomingus: kasutab omaloomingu loomisel astmeid SO, MI, RA, LE, JO (alumine) RA₁ ja (alumine) SO₁ (pentatoonika) ja õpitud rütme, rütmifiguure ja pausi.

3.3.4.2. Öppesisu

Omaloomingut luuakse ja esitatakse üksi, ansambelis (näiteks pinginaabriga) ja/või kõik koos (kogu klassiga). Muusikalisi osaoskusi (laulmine, pillimäng, muusikaline liikumine) kasutatakse omaloomingus nii eraldi kui ka omavahel lõimitult.

Laulmine. Luuakse lihtsamaid tekste ja esitatakse neid musitseerides. Improviseeritakse tuginedes pentatoonilistele astmetele (SO, MI, RA, LE, JO, (alumine) RA₁ ja (alumine) SO₁).

Pillimäng. Luuakse rütmilis - meloodilisi improviseerimisi, rütmijärgnevusi ja *ostinato*'sid ning esitatakse neid keha-, rütmi- ja plaatpillidel. Omaloomingut luues kasutatakse õpitud rütme, rütmifiguure ja pausi ning pentatoonikat.

Liikumine. Improviseeritud liikumise kaudu väljendatakse muusikapala karakterit. Luuakse laulu meeleoluga sobivad liigutused.

Mõisted: laul, muusikapala, viis (meloodia), salm, refrään, meetrum, tempo, löök, takt, taktijoon, 2- ja 3-osaline taktimõõt, lõpujoon, kordusmärgid, regilaul, liisusalm, helilooja, luuletaja, solist, eeslaulja, ansambel, koor, dirigent, *piano* (vaikselt), *forte* (valjult), valjenedes, vaibudes.

3.3.5. Osaoskus: muusika kuulamine

3.3.5.1. Õpitulemused

Õpilane:

- 1) avaldab eakohaselt arvamust kogetud muusikaelamusest, kasutades õpitud oskussõnavara;
- 2) kirjeldab, iseloomustab ning võrdleb eakohaselt kuulatava laulu või muusikapala meeleolu ja karakterit;
- 3) eristab kuuldeliselt vokaal- ja instrumentaalmuusikat (laul ja muusikapala);
- 4) eristab kõla ja välimuse järgi eesti rahvapille ning kirjeldab neid.

3.3.5.2. Öppesisu

Kirjeldatakse kogetud muusikaelamusi ning avaldatakse nende kohta arvamust suuliselt või muul looval viisil.

Autorid. Tutvutakse laulu või muusikapala autorite ametitega (helilooja ja luuletaja). Uue repertuaari õppimisel tutvutakse autoritega. Otsitakse erinevatest infoallikatest autoritest teavet õpetaja suunamisel.

Eesti rahvamuusika. Kuulatakse eesti rahvalaule ja rahvapille. Eristatakse regilaulus ühe- ja kaherealist regiviisi.

Tutvutakse erinevate eesti rahvapillidega (kannel, hiiu kannel, löötspill, sarved, viled, torupill), neid eristatakse kuuldeliselt.

Vokaal- ja instrumentaalmuusika. Eristatakse kuuldeliselt vokaal- ja instrumentaalmuusikat (laul ja muusikapala). Tutvutakse erinevate esituskoosseisudega (solist, ansambel, koor).

Muusika väljendusvahendid. Kirjeldatakse kogetud muusikaelamust eakohaselt, kasutades õpitud oskussõnavara.

Kontsert. Korraldatakse kontserdiküllastaja hea käitumise tavaid.

Mõisted: laul, muusikapala, meetrum, tempo, helilooja, luuletaja, solist, eeslaulja, ansambel, koor, orkester,

kontsert ja publik, eesti rahvapillid, dirigent, *piano* (vaikselt), *forte* (valjult), valjenedes ja vaibudes.

3.4. 3. klass

Nädalatundide arv on kaks.

3.4.1. Osaokus: laulmine

3.4.1.1. Õpitulemused

Õpilane:

- 1) laulab loomuliku kehahoiu ja hingamise, vaba tooni ja selge diktsiooniga üksi, ansambelis või kooris;
- 2) väljendab lauldes muusika sisu ning meeleolu;
- 3) laulab eakohaseid laste-, mängu- ja mudellaule, regillaule, eesti ja teiste rahvaste laule;
- 4) laulab peast I kooliastme ühislause: „Mu isamaa, mu õnn ja rõõm“ (F. Pacius / J. V. Jannsen), „Lapsed, tupp“ (sõnad E. L. Wöhrmann) „Teele, tee, kurekesed“ (sõnad Fr. Kuhlbars), „Uhti, uhti, uhkesti“ (eesti rahvaviis / A. Piirikivi), „Emakesele“ (M. Härma / A. Oengo-Johanson)
- 5) on laulupidude traditsiooni edasikandja koorilaulja ja/või kuulajana, arutleb suuliselt kogetu üle;
- 6) mõistab muusikalise kirjaoskuse tähtsust ja rakendab seda lauldes.

3.4.1.2. Õppesisu

1. ja 2. klassis omandatud teadmiste kordamine.


Repertuaar. Lauldakse eakohaseid laste-, mängu- ja mudellaule, regillaule, eesti ja teiste rahvaste laule. Õpitakse laulma peast I kooliastme ühislause: Eesti hümn, „Lapsed tupp“, „Uhti, uhti uhkesti“, „Teele, tee, kurekesed“, „Emakesele“. Repertuaari valikul arvestatakse eesti rahvakalendri tähtpäevadega (mardipäev, kadripäev, jõulud, vastlad, kevadpühad) ja riiklike tähtpäevadega (isadepäev, Eesti vabariigi aastapäev, emadepäev jt). Tutvustatakse laulu autoreid.

Laulmine ja laulutehnika. Lauldakse loomuliku kehahoiu ja hingamisega, vaba tooni ja selge diktsiooniga. Lauldakse *a cappella* ja saatega nii kooris, ansambelis kui ka üksi, mille käigus kuulatakse ja kuulatakse nii ennast kui ka teisi. Tutvutakse laulupidude traditsiooniga ja kaasatakse õpilasi koolikoori.

Interpretatsioon. Väljendatakse lauldes muusika sisu ja meeleolu, kasutades erinevat dünaamikat (*piano*, *forte*, *crescendo*, *diminuendo*) ja tempo (kiire, aeglane).

Muusikaline kirjaoskus. Täiendatakse juba õpitud laulu õppimist toetavat muusikateooriat. Kinnistatakse

õpitud rütme, rütmifiguure ja pausi  ning õpitakse uusi

rütme, rütmifiguure  rütmisilpide TI-RI-TI-RI, TAI-RI abil ning poolpaus, tervetaktpaus



ning teadvustatakse neid laulmisel.

Seostatakse noodipikkuste silpnimetusi noodivältustega (TA = veerandnoot jne).

- **Noodist laulmine.** Loetakse ladusalt noodist laulusõnu ning järgitakse rütmi ja meloodia liikumist. Õpitakse lihtsamaid laule noodist kasutades kõiki õpitud astmeid. Laulmisel arvestatakse tuttavate ja uute noodimärkidega (sidekaar, pidekaar, süsteem).
- **Vorm.** Teadvustatakse õpitavate laulude vormi läbi mõistete salm, refrään, eelmäng ja vahemäng. Tutvutakse kaanoni laulmise põhimõtetega ja esitatakse neid.
- **Relatiivsed astmed ja astmemudelid. Mudellaulud.** Kinnistatakse tuttavaid astmemudeleid koos käemärkidega. Tutvustatakse uusi astmeid (NA, DI, ülemine JO´). Kinnistatakse eri tessituurides kõiki põhiastmeid. Astmed paigutatakse astmetrepile või -redelile ja JO-võtme abil noodijoonestikule.

Tutvutakse JO- ja RA-astmeridadega.

Mõisted: meetrum, takt, taktijoon, taktimõõt, lõpujoon, kordusmärgid, eelmäng, vahemäng, salm, refrään, volt, sidekaar, pidekaar, fermaat, latern, *segno*, süsteem, kaanon, regilaul, helilooja, luuletaja, eeslaulja ja koor, dirigent, dünaamika, *piano*, *forte*, *crescendo*, *diminuendo*, noodivältused (veerandnoot, veerandpaus, poolnoot, poolpaus jne), pooltoon, tervetoon, põhiheli, JO-astmerida, RA-astmerida, improvisatsioon, žanr, marss, valss, polka.

3.4.2. Osaoskus: pillimäng

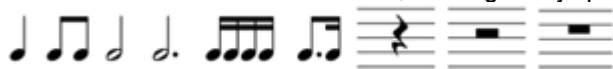
3.4.2.1. Õpitulemused

Õpilane:

- 1) rakendab keha-, rütmi- ja plaatpille lihtsamates *ostinato*'des ja/või kaasmängudes;
- 2) musitseerib väikekandelil esmaseid mänguvõtteid kasutades;
- 3) mõistab muusikalise kirjaoskuse tähtsust ja rakendab seda pillimängus.

3.4.2.2. Õppesisu

Musitseerimisel kasutatakse rütme, rütmifiguure ja pause



Keha-, rütmi- ja plaatpille mängitakse nii orkestris, ansamblis kui ka üksi, mille käigus kuulatakse ja kuulatakse nii enda kui ka teiste pillimängu. Väikekandele mängimisel kasutatakse õpitud mänguvõtteid.

Kehapill. Rakendatakse kehapilli lihtsamates *ostinato*'des, kaas-, eel- ja/või vahemängudes, kasutades õpitud rütme.

Rütmipillid. Mängitakse oma koolis olevate rütmipillidel, kasutades rütmipillide õigeid mänguvõtteid. Rakendatakse rütmipille lihtsamates *ostinato*'des, kaas-, eel- ja/või vahemängudes, kasutades õpitud rütme.

Plaatpillid. Mängitakse oma koolis olevate plaatpillidel, kasutades õigeid mänguvõtteid. Rakendatakse plaatpille lihtsamates *ostinato*'des, kaas-, eel- ja/või vahemängudes, kasutades õpitud rütme.

Väikekannel. Mängitakse väikekandelil, kasutades õpitud mänguvõtteid.

Mõisted: meetrum, takt, taktijoon, taktimõõt, lõpujoon, kordusmärgid, eelmäng, vahemäng, salm, refrään, volt, sidekaar, pidekaar, fermaat, latern, *segno*, süsteem, kaanon, helilooja, dirigent, dünaamika, *piano*,

forte, crescendo, diminuendo, noodivältused (veerandnoot, veerandpaus, poolnoot, poolpaus jne), pooltoon, tervetoon, põhiheli, JO-astmerida, RA-astmerida, improvisatsioon.

3.4.3. Osaoskus: muusikaline liikumine

3.4.3.1. Õpitulemused

Õpilane:

- 1) väljendab muusika sisu ja karakterit liikumise kaudu üksi või rühmas;
- 2) kasutab liikumisel muusika väljendusvahendeid;
- 3) tantsib eesti laulu- ja ringmänge;
- 4) mõistab muusikalise kirjaoskuse tähtsust ja rakendab seda liikumisel.

3.4.3.2. Õppesisu

Liikumistegevusi viiakse läbi nii üheskoos, gruppides kui ka üksi, mille käigus liigutakse ja tunnetatakse nii enda kui ka teiste kohalolekut ruumis.

Muusika väljendusvahendite tunnetamine liikumise kaudu. Tutvustatakse liikumise kaudu rütme,

rütmifiguure ja pause 

Tunnetatakse muusika erinevaid temposid ja väljendatakse dünaamika ja helikõrguste muutusi liikumise kaudu. Liigutakse marsisammul erinevates tempodes.

Eesti laulu- ja ringmängud ning rahvatantsud. Mängitakse ühiselt erinevaid eesti laulu- ja ringmänge, tutvudes laulumängu sisu ja pärimusliku traditsiooniga. Väljendatakse mängudes esinevate tegelaste karaktereid. Ühistegevuses liigutakse paaris, ühiselt sõõris (ringjoonel), vooris ja viirus.

Tutvutakse valsi ja polka põhisammudega.

Mõisted: ringjoon (sõõr), voor, viirg, päripäeva ja vastupäeva, parem, vasak, labajalavalss (labajalg), rei(n)lender, marss, valss, polka.

3.4.4. Osaoskus: muusikaline omalooming

3.4.4.1. Õpitulemused

Õpilane:

- 1) rakendab omaloomingus muusika väljendusvahendeid (meloodia, rütm, tempo, tämber, dünaamika);
- 2) loob lihtsaid rütmilisi - meloodilisi kaasmänge keha-, rütmi- ja plaatpillidel;
- 3) improviseerib astmemudelitele tuginedes;
- 4) loob lihtsamaid tekste (liisusalme, regivärsse, laulusõnu jne);
- 5) kasutab loovliikumist muusika meeleolu väljendamisel;
- 6) väljendab muusika meeleolu kunstitöodes;
- 7) mõistab muusikalise kirjaoskuse tähtsust ja rakendab seda omaloomingus.

3.4.4.2. Õppesisu

Omaloomingut luuakse ja esitatakse üksi, ansamblis ja/või kõik koos. Muusikalisi osaoskusi (laulmine, pillimäng, muusikaline liikumine) kasutatakse omaloomingus nii eraldi kui ka omavahel lõimitult.

Laulmine. Luuakse lihtsamaid tekste ja esitatakse neid musitseerides.

Pillimäng. Luuakse rütmilis - meloodilisi improvisatsioone, rütmijärgnevusi ja *ostinato*'sid ning esitatakse neid keha-, rütmi- ja plaatpillidel.

Omaloomingut luues rakendatakse õpitud muusikalise kirjaoskuse teadmisi.

Liikumine. Väljendatakse muusikapala karakterit improviseeritud liikumise kaudu. Luuakse laulu meeleoluga sobivad liigutused.

Mõisted: laul, muusikapala, salm, refrään, meetrum, tempo, takt, taktijoon, 2- ja 3- osaline taktimõõt, lõpujoon, kordusmärgid, pidekaar, sidekaar, süsteem, kaanon, regilaul, liisusalm, helilooja, luuletaja, solist, eeslaulja, ansambel, duo, duett, koor, dirigent, *piano*, *forte*, *crescendo*, *diminuendo*.

3.4.5. Osaoskus: muusika kuulamine

3.4.5.1. Õpitulemused

Õpilane:

- 1) kirjeldab kogetud muusikaelamusi ning avaldab nende kohta arvamust suuliselt või muul looval viisil;
- 2) kirjeldab, iseloomustab ning võrdleb kuulatava laulu või muusikapala meeleolu ja karakterit, kasutades õpitud oskussõnavara ning muusika väljendusvahendeid (meloodia, rütm, tempo, tämber, dünaamika);
- 3) eristab ja iseloomustab kuuldeliselt vokaal- ja instrumentaalmuusikat, sh muusikažanre (marss, valss, polka);
- 4) otsib infot erinevatest etteantud allikatest, eristab kõla ja välimuse järgi eesti rahvapäille ning kirjeldab neid.

3.4.5.2. Õppesisu

Kirjeldatakse kogetud muusikaelamusi ning avaldatakse nende kohta arvamust eakohaselt suuliselt või muul looval viisil.

Autorid. Tutvutakse laulu või muusikapala autoritega (helilooja ja luuletaja). Tutvutakse valikuliselt erinevate heliloojatega, näiteks Gustav Ernesaks, Miina Härma, Wolfgang Amadeus Mozart, Pjotr Tšaikovski jne.

Eesti rahvamuusika. Kuulatakse eesti rahvamuusikat ja kirjeldatakse ning iseloomustatakse kuuldu. Eristatakse kõla ja välimuse järgi eesti rahvapäille ning kirjeldatakse neid.

Vokaalmuusika ja instrumentaalmuusika. Eristatakse kuuldeliselt vokaal- ja instrumentaalmuusikat (laul ja muusikapala). Tutvutakse erinevate esituskoosseisudega (solist, duo, duett, ansambel, koor, orkester). Eristatakse kuuldeliselt muusikažanre (marss, valss, polka).

Kontsert. Korraldatakse kontserdiküllastaja hea käitumise tavaid.

Muusika väljendusvahendid. Kirjeldatakse kogetud muusikaelamust eakohaselt, kasutades õpitud oskussõnavara.

Mõisted: laul, muusikapala, salm, refrään, meetrum, takt, taktijoon, 2- ja 3- osaline taktimõõt, lõpujoon, kordusmärgid, pidekaar, sidekaar, süsteem, tempo, regilaul, liisusalm, helilooja, luuletaja, vokaalmuusika, instrumentaalmuusika, solist, eeslaulja, ansambel, duo, duett, koor, dirigent, *piano*, *forte*, *crescendo*, *diminuendo*, žanr, marss, valss, polka, eesti rahvamuusika.

4. II kooliaste

4.1.1 Õppeaine kirjeldus

II kooliastme õpilasele omast teadmishimu ning aktiivsust rakendatakse kõigis muusikalistes tegevustes. Selles eas tähtsustub töö õpilaste individuaalseid muusikalisi võimeid arendades ning rakendades erinevates muusikalistes tegevustes. Olulised tegevused on selleski kooliastmes laulmine ja pillimäng.

Muusikatunnis lauldakse *a cappella* ja saatega ühe- ja kahehäälselt, kooris kahe- ja kolmehäälselt. Jätkatakse õpilaste vokaalsete võimete arendamist (hingamine, tämber, diapasoon, intonatsioon), arvestades õpilase häälemurde perioodiga. Ühislauluvarasse kuuluvad laulud, mis seovad erinevaid põlvkondi ja kannavad edasi ühislaulmise traditsiooni säilimist.

Pillimänguoskusi süvendatakse erinevates pillikoosseisudes mängides, kus pööratakse tähelepanu ansamblimänguoskuse kujundamisele. Suunatakse kuulama pillide tämbrilisi omadusi ja nende kokkusobivust koosmängus. Arendatakse rütmi- ja plaatpillide, väikekandle, plokkflöödi ning võimalusel ka teiste pillide mängimise oskust ja vilumust.

Muusikalise liikumise kaudu arendatakse õpilastes julgust end vabalt väljendada. Muusikalises liikumises on keskmes eesti ning teiste rahvaste tantsud. Muusikalist liikumist kasutatakse erinevate karakterite väljendamisel ja muusikavormide tundmaõppimisel. Omaloominguliste liikumisimprovisatsioonide kaudu toetatakse loovuse arengut muusikas.

Muusika kuulamises on oluline muusika kuulamisoskuste kinnistamine. Muusika kuulamisel tutvutakse eesti ja teiste rahvaste muusikaga, erinevate muusikažanritega ja muusikainstrumentidega. Muusikat kuulates arendatakse muusikalist analüüsivõimet ja võrdlusoskust. Tähtsustub muusika oskussõnade kasutamine muusikapalasis analüüsides ning oma arvamus põhjendamise vestlustes. Otsitakse infot heliloojate ja kodukoha loomeinimeste kohta (interpreet, luuletaja jt) ning tutvutakse nende loominguga. Kujuneb kriitiline suhtumine internetis leiduvasse muusikasse.

Omalooming võimaldab omandatud teadmisi ja oskusi, sh muusikalist kirjaoskust, loovalt katsetada ning rakendada uutes olukordades (kaasmängud, *ostinato*'d, rütmilis-meloodilised improvisatsioonid, iseseisvad muusikapalad, muusikaline liikumine, tekstide loomine jne). Leitakse loomingulisi ühisosi erinevate ainevaldkondadega (keeled, kunst, kirjandus jt).

Kõigis muusikalistes tegevustes rakendatakse õpitud teadmisi ja oskusi, sh muusikalist kirjaoskust. Õpilaste muusikalist eneseväljendust ja isikupärast esinemisoskust toetatakse nii muusikatunnis kui ka klassi- ja koolivälises tegevuses (koorid, solistid, pillikoosseisud jms). Lauupeo traditsiooni edasikandumisel tähtsustub õpilaste osavõtt (kooli)koori tegevuses.

Silmaringi avardamise, kontserdikultuuri kujundamise ja muusika kuulamise kogemuse saamise eesmärgil käiakse õppekäikudel (kontserdid, muusikaetendused, muuseumid jne). Kohtutakse kodupaiga, aga ka Eesti tuntud heliloojate ja interpretidega. Õppekäikudel kogetut arutletakse ja analüüsitakse õpetaja kaasabil.

Muusikaliste tegevuste kaudu õpitakse tundma üksteise võimeid, oskusi ning eripära. Õppimises ja õpetamises pööratakse tähelepanu hariduslike erivajadustega (sh muusikaliselt andekate) õpilaste võimete arendamisele.

4.1.2. II kooliastme lõpuks taotletavad teadmised, oskused ja hoiakud

Õpilane:

- 1) tunneb rõõmu nii iseseisvast kui ka ühisest muusikategevusest ja väärtustab musitseerimist;
- 2) teadvustab ja hindab oma muusikavõimeid, arendab neid muusikategevustes –laulmises, pillimängus, omaloomingus ja muusikalises iikumises;
- 3) kuulab süvenenult Eesti ja teiste rahvaste muusikat ning arutleb muusika üle;
- 4) osaleb aktiivselt muusikaloomes, katsetab oma ideid erinevates muusikategevustes ja sobivates digikeskkondades, on püsiv lahendusi otsides;
- 5) suhtub lugupidavalt enda ja kaaslaste loomingusse, põhjendab ning analüüsib oma arvamusi ja valikuid;
- 6) mõistab enda seotust Eesti kultuuripärandiga ja väärtustab laulupidu;
- 7) märkab ja teadvustab kultuurilist mitmekesisust ning suhtub lugupidavalt eri rahvuskultuuridesse;
- 8) leiab muusikainfot eri teabeallikatest ning käitub vastutustundlikult virtuaalmaailmas;
- 9) väärtustab loojat ja loomingut ning on teadlik autoriõigusest;
- 10) väärtustab teadmisi ja oskusi muusikategevustes, rakendades muusikalist kirjaoskust (helivältsused, rütmifiguurid ja pausid):



taktimõõdud 2/4, 3/3, 4/4, C ja eeltakt;

duur-, moll-helilaad, helistikud C-a, G-e, F-d;

muusikalised oskussõnad vastavalt valitud teemadele).

4.1.3. II kooliastme õpitulemused

Musitseerimine: laulmine, pillimäng, muusikaline liikumine, muusikaline omalooming

Laulmine

Õpilane:

- 1) laulab hääle isikupära arvestades võimalikult puhta intonatsiooniga, loomuliku kehahoiu, hingamise ja selge diktsiooniga ning väljendusrikkalt;
- 2) laulab eesti vanemat ja uuemat rahvalaulu, ühe- ja kahehääelseid laule, kaanoneid ning teiste rahvaste laule;
- 3) väärtustab ühislaulmist, laulab peast kooliastme ühislause:: Eesti Vabariigi hümn „Mu isamaa, mu õnn ja rõõm“ (F. Pacius / J. V. Jannsen), „Eesti lipp“ (E. Võrk / M. Lipp), „Kui Kungla rahvas“ (K. A. Hermann / Fr, Kuhlbars), „Mu isamaa armas“ (saksa rahvaviis / M. Körber), „Meil aiaäärne tänavas“ (eesti rahvalaul / L. Koidula), „Püha öö“ (F. Gruber / J. Mohr, tõlkinud K. A. Hermann), „Majakene mere ääres“ (Ü. Vinter / E. Vetemaa);
- 5) osaleb laulupeotraditsiooni edasikandmisel koorilaulja või kuulajana ning analüüsib kogetut suuliselt ja kirjalikult;
- 6) rakendab lauldes muusikalist kirjaoskust, kasutab laulu õppides relatiivseid astmeid.

Pillimäng

Õpilane:

- 1) süvendab I kooliastmes omandatud pillimänguoskusi ning mängib keha-, rütmi- ja plaatpille (valdavalt kaasmängudes);
- 2) musitseerib muusikateadmisi ja -oskusi kasutades plokkflöödil ja/või väikekandelil või muul meloodiapillil; rakendab pillimängus digivõimalusi;
- 3) seostab absoluutseid helikõrgusi noodipildis klaviatuuri ja/või õpitava muusikainstrumendiga;
- 4) rakendab muusikalist kirjaoskust musitseerides üksi ja erinevates pillikoosseisudes.

Muusikaline liikumine

Õpilane:

- 1) tunnetab, analüüsib ja väljendab liikumise kaudu muusika väljendusvahendeid (meloodia, dünaamika, tempo, muusikavorm) üksi ja/või rühmas;
- 2) väljendab liikumise kaudu Eesti ja teiste maade rahvamuusikale iseloomulikke karaktereid ning lihtsamaid tantse;
- 3) rakendab liikumises muusikateadmisi.

Muusikaline omalooming

Õpilane:

- 1) julgub loomeideedega katsetada ning eksida; on lahendusi otsides püsiv ja järjekindel;
- 2) loob rütmilis - meloodilisi improvisatsioone, kaasmänge või ostinato'sid keha-, rütmi- ja plaatpillidel ning digivahenditel; esitleb neid üksi või rühmas;
- 3) improviseerib astmemudelitele tuginedes;
- 4) loob muusikale lihtsaid tekste (regivärsse, laulusõnu jne);
- 5) loob muusikateadmisi ja -oskusi rakendades üksi ja/või rühmas lihtsa instrumentaalpala, esitab seda.

Muusika kuulamine

Õpilane:

- 1) kirjeldab ja analüüsib kuulatud muusikat muusika oskussõnavara ja kirjaoskust kasutades;
- 2) tunneb ja eristab eesti rahvamuusikat: rahvalaulu liike, rahvapille ja -tantse, teab oma kodukoha ja Eesti rahvamuusika sündmusi;
- 3) otsib infot ning uurib kuulatud heliteoste autorite ja kodukoha loomeinimeste loometegevust ning tutvustab seda kaaslastele;
- 4) kuulab ning võrdleb hääle- ja kooriliike; tunneb kodukoha koore ja dirigente ning tuntumaid Eesti koore;
- 5) eristab kuuldeliselt sümfooniaorkestri pillirühmi;
- 6) analüüsib kuulatud ja/või virtuaalseid kontserte ning muusikalavastusi suuliselt ja kirjalikult, annab kuuldule ja nähtule hinnangu ning jagab kogemusi kaaslastega;
- 7) rakendab muusikat kuulates muusikalist kirjaoskust.

4.1.4. Lõiming teiste õppeainetega

Eesti keel. Laulurepertuaari kaudu eri ajastute ja piirkondade keelekasutusega tutvumine; eesmärgistatud kuulamine ja lugemine, kuulatu ja loetu märkmete tegemine ja selle kohta arvamuse esitamine suuliselt või

kirjalikult; õpitavate laulude või kuulatavate muusikapaladega seotud teemadel vestlemine; eri tüüpi tekstidest vajaliku teabe leidmine ja usaldusvääruse hindamine; esitluse koostamine ja ettekanne; õigehääldus ja õigekiri, sh pealkirja vormistamine; sõnade silbitamine laulusõnades; laulusõnade tähenduse selgitamine; muusika oskussõnavara ja noodisümbolite tutvustamine; lihtsate laulusõnade loomine.

Kirjandus. Kirjandustunnis käsitletavate luuletajate tekstidel põhinevate laulude laulmine; laulutekstina kasutatava luuletuse kui terviku mõistmine; pärimuskultuur; kooli- ja kodukandipärimus; rahvaluule ja selle lühivormid; arutlemine mõne muusikateoses käsitletud teema või probleemi üle, järelduste tegemine; lauldava seostamine oma kogemuse ja tänapäeva maailmaga; luuleteksti väljendusvahendite tundmaõppimine; laulusõnade loomine; loovkirjutamine loetu või kuuldu põhjal.

Kehaline kasvatus. Muusika väljendusvahendite tunnetamine liikumise kaudu; laulu- ja ringmängud, erinevate rahvaste rahvatantsud (kehaline aktiivsus; liikumine ja kultuur); õige kehahoid ja keha tunnetamine lauldes (liikumisoskus; tervis ja kehalised võimed); hingamine (tervis ja kehalised võimed); koordineerimine; muusikalise liikumise kujundamine laulu karakteri järgi (liikumine ja kultuur; vaimne ja kehaline tasakaal); mäng kehapillil; tempo.

Kunst. Teose, autori ja loomingu määratlus. Kuulatud muusika visualiseerimine, muusikapala karakteri, sisu, meeleolu jne väljendamine kunstitegevustes. Muusika kujutamine värvides: abstraktse pildi joonistamine - kõlad ja vormid, kõlad ja värvid. Pillide kujutamine kunstitöös. Erinevate ajastute, maade ja rahvaste kunstiteosed, arhitektuur ja muusika. Muusikalise kujunduse loomine animatsioonile või videole. Plakati loomine kontserdi reklaamimiseks ja ja heliloojate, pillide jm tutvustamiseks.

Loodusõpetus. Pillide valmistamine looduslikest materjalidest: puud, kivimid, liiv jm. Liikumismängud looduslikus keskkonnas. Eesti asend Euroopas, Eesti muusika- ja kultuuriline Euroopas ning eesti rahvusvaheliselt tuntumad heliloojad ja muusikud. Eesti loodus ja loodusobjektide kajastamine eesti rahvamuusikas, rahvaluules ning selle tähtsus eesti rahva elus.

Matemaatika. Probleemide lahendamise skeem; naturaalarvu kujutamine arvkiirel (ajatelg); harilik murd *versus* taktimõõt; kiirus ja m/s *versus* tempo ja lööki/min; jaguvus (rütmide arvulised nimetused); arvandmete kogumine ja korrastamine; andmete lugemine tabelist; osa leidmine tervikust (vormiõpetus).

Ajalugu. Sündmustele saajandi määramine ja ajatelg; ajalooallikate liigid (suulised, esemelised, kirjalikud ja audiovisuaalsed); muusikaga seotud mäluasutused (näiteks Teatri- ja Muusikamuuseum, Laulupeomuuseum, ERM jt). Eesti kultuurilugu (eesti rahvamuusika, rahvakalender, rahvuslik ärkamine, hümn, laulupeod). Loomenimeste loominguuline vabadus demokraatlikus ja totalitaarses ühiskonnas.

Inimeseõpetus. Mina ja meie: teistega arvestamine. Kodu, kodumaa- ja rahvakalendri teemad. Keha tunnetamine ja koordineerimine. Murdeiga (häälemurre). Tervishoid (hääle tervis). Ettevõtlikkus (ürituste korraldamine). Autoriõigused. Huvid/ huviharidus ja selle väärtustamine.

Ühiskonnaõpetus. Laulude teksti analüüs: riik, rahvus. Suhtumine teiste rahvaste ja maade kultuuri-traditsiooni- ja kultuuripärandi väärtustamine; sotsiaalsed suhted; väärtushinnangute ja -hoiakute kujundamine. Autorikaitse.

Käsitöö ja kodundus. Eesti ja teiste rahvaste kombed ja esemeline kultuur. Rahvakultuuri tähtsus. Märgid, sümbolid ja ornamendid eesti rahvakunstis. Loovülesandena pillikottide valmistamine, koori esinemisvormi detaili (õlakott, vöö, peakate vm) disainimine ja valmistamine.

Tehnoloogiaõpetus. Pillide valmistamine, nende kaunistuselementide kavandamine ja teostamine. Märgid, sümbolid ja ornamendid eesti rahvakunstis. Töövahendite korrashoid ja tööohutus.

Võõrkeeled. Riigid, rahvad ja nende kultuur. Võõrkeelsed laulud: võõrkeelsete tekstide hääldamine, sõnumi mõistmine, sõnavara omandamine ja arendamine. Tekstide silbitamine ja hääldus. Oma emakeele ja rahvuskultuuri väärtustamine. Vaba aeg: lemmiklaulud, artistid, muusikaharrastused. Võõrkeelsed pilliõppeprogrammid, muusikaterminid, akordide tabelid, pillide nimetused.

Informaatika. Internetiturvalisus ja autoriõigused. Infootsing ja selle kriitiline hindamine. Esitluste koostamine (tekst ja selle vormindus, pilt, video) üksinda ja rühmatöös. Noodigraafika programmid (näiteks MuseScore, Noteflight). Turvaline rakenduste allalaadimine oma seadmesse. Ajatelje loomine. Töö(de) jagamine vastavalt koolis kokkulepitud reeglitele (eKool, Studium, e-kiri).

4.1.5. Lõiming läbivate teemadega

Elukestev õpe ja karjääri kujundamine. Muusikalise eneseväljenduse abil kujundatakse õpilaste individuaalset eripära, avatakse ja avardatakse võimalusi muusikaga tegelda ja muusikast rõõmu tunda ning toetatakse elukestva muusikaharrastuse teket. Õpilasi suunatakse muusikakooli õpingutele. Tutvutakse erinevate muusikast lähtuvate elukutsetega: helilooja, dirigent, laulja, muusik jne. Läbi ühismuusitseerimise ja kooslaulmise arendatakse suhtlemis- ja koostööoskust.

Keskkond ja jätkusuutlik areng. Keskendutakse peamiselt koduümbruse ja Eesti keskkonnaprobleemide käsitlemisele. Arendatakse tahet osaleda keskkonnaprobleemide ärahoidmises ja lahendamises ning kujundatakse keskkonnaalast otsustamisoskust. Teadvustatakse ümbritsevat loodus- või tehiskeskkonda ökoloogilisest, esteetilisest ja eetilisest vaatepunktist loomingu allikana ja arendatakse säästvat suhtumist ümbritsevasse (naturaalpillide kasutamine) ning elukeskkonna väärtustamist, õpitakse teadvustama end vastutustundliku tarbijana ning toimima keskkonda hoidvalt. Toetatakse õpilase kujunemist sotsiaalselt aktiivseks, vastutustundlikuks ja keskkonnateadlikuks inimeseks. Muusikalise sõnumiga antakse edasi keskkonna probleeme. Väärtustatakse pärandkultuuri ning rahvuskultuuri jätkusuutlikku arengut.

Kodanikualgatus ja ettevõtlikkus. Ühismuusitseerimise käigus arendatakse koostöö- ja teistega arvestamise oskust. Loovülesannete ja projektide kaudu toetatakse ettevõtlikkust ja õpilaste initsiatiivi. Ühiste otsuste (nt laulurepertuaari valimisel) langetamise kaudu, osaledes kooli ja kogukonna üritustel ning õpilasi ühisürituste korraldamisesse kaasates kujundatakse valmisolekut olla vastutustundlik demokraatliku kodanikuühiskonna liige.

Kultuuriline identiteet. Taotletakse õpilase kujunemist kultuuriteadlikuks inimeseks, kes mõistab kultuuri osa inimeste mõtte- ja käitumistaadi kujundajana ja kultuuride muutumist ajaloo käigus, omab ettekujutust kultuuride mitmekesisusest ja kultuuriga määratud elupraktikate eripärast, väärtustab omakultuuri ja kultuurilist mitmekesisust, on kultuuriliselt salliv ja koostööaldis. Tähtis on kujundada positiivseid hoiakuid erinevate kultuuride ja inimeste suhtes ning vältida eelarvamusliku suhtumise kujunemist. Õpitakse respektierima erisusi ja hindama neid kui kultuurilist mitmekesisust ning kultuuride vastastikuse rikastamise vahendit. Õppes ja kasvatuses leitakse võimalusi, kus õppiija saab rakendada oma teadmisi ja oskusi omakultuuri tutvustamiseks näiteks koolide ja rahvusvaheliste projektide kaudu.

Teabekeskkond ja meediakasutus. Suunatakse õpilaste eakohaseid tegevusi meediakeskkondades ning teadvustatakse privaatse ja avaliku ruumi käitumisnorme sotsiaalmeedias. Analüüsitakse visuaalset meediat, arvestades õpilase eakohast meediakasutust. Teadvustatakse ja väärtustatakse muusikateose autorsust. Kujundatakse kriitilist suhtumist infotehnoloogiasse ja meedia loodud keskkonda. Suunatakse

kriitiliselt hindama teabe usaldusväärsust. Teadvustatakse internetis leiduvaid võimalusi ja ohtusid ning õpitakse enda privaatsuse kaitsmist.

Tehnoloogia ja innovatsioon. Õppijat püütakse kujundada uuendusaltiks ja nüüdisaegseid tehnoloogiaid eesmärgipäraselt kasutada oskavaks inimeseks, kes tuleb toime muutuvast tehnoloogilises elu-, õpi- ja töökeskkonnas. Läbiva teema käsitlemine II kooliastmes põhineb eelkõige kooli ja õppetöoga seonduvatel praktilistel ülesannetel, mis eeldavad tehnoloogia rakendamist. Õpilasi suunatakse aktiivõppemeetodite abil kasutama tehnoloogiat erinevates rühmatöodes.

Tervis ja ohutus. Teema käsitlemisega taotletakse õpilase kujunemist vaimselt, emotsionaalselt, sotsiaalselt ja füüsiliselt terveks ühiskonnaliikmeks, kes on suuteline järgima tervislikku eluviisi, käituma turvaliselt ja kaasa aitama tervist edendava turvalise keskkonna kujundamisele. Teadvustatakse muusikalise suhtlemise rolli vaimse, füüsilise ja emotsionaalse tasakaalustamise võimalusena. Pööratakse tähelepanu müra kahjulikkusele keskkonnas ning inimesele ja muusikainstrumentide ohutule ja otstarbekale kasutamisele. Pööratakse teadmiste ja oskuste kujundamise kõrval tähelepanu eelkõige vastavasisuliste väärtushinnangute kujundamisele, õpetuse elulähedusele ja levinuma riskikäitumise ärahoidmisele. Õppemeetoditest sobivaimad on aktiivõppemeetodid, arutelu, rühmatööd ja rollimängud, ka noortelt noortele põhinevad tunnivälised projektid.

Väärtus ja kõlblus. Teema käsitlemisega suunatakse õpilast: teadvustama ja hindama iseenda muusikavõimeid ning arendama neid erinevates muusikategevustes; suhtuma lugupidavalt enda ja kaaslaste loomingu- ning muusikaesitustesse; väärtustama Eesti ja teiste rahvaste kultuuripärandit, märkama ja teadvustama kultuurilist mitmekesisust ning suhtuma lugupidavalt eri rahvuskultuuridesse. Järgitakse kontserdiküllastaja hea käitumise tavasid; osaletakse ülekoollistel, linna või maakonna muusikaüritustel; väärtustatakse ühislaulmist ja laulupidude traditsiooni edasi kandmist koorilaulja ja/või pillimängijana. Väärtustatakse autorit ja loomingut ning järgitakse autoriõigusi; teadvustatakse ja mõtestatakse kõlbelsi norme ning kujundatakse sallivust ja lugupidamist erinevate inimeste vastu.

4.2. 4. klass

Nädalatundide arv on kaks.

4.2.1. Osaoskus: laulmine

4.2.1.1. Õpitulemused

Õpilane:

- 1) suunab lauldes melodiat endale sobivas tessituuris võimalikult puhta intonatsiooniga; laulab loomuliku kehahoiu, hingamise ja selge diktsiooniga ning väljendusrikkalt;
- 2) laulab eesti vanemat ja uuemat rahvalaulu, ühe- ja kahehäälsid laule, kaanoneid ning teiste rahvaste laule;
- 3) väärtustab ühislaulmist, laulab peast II kooliastme ühislauke: Eesti Vabariigi hümn „Mu isamaa, mu õnn ja rõõm“ (F. Pacius / J. V. Jannsen), „Mu isamaa armas“ (saksa rahvaviis/ M. Körber), „Püha õõ“ (F. Gruber / J. Mohr, tõlkinud K. A. Hermann)
- 4) osaleb laulupeotraditsiooni edasikandmisel koorilaulja või kuulajana ning analüüsib eakohaselt kogetut suuliselt;
- 6) rakendab lauldes muusikalist kirjaoskust, kasutab laulu õppides relatiivseid astmeid.

4.2.1.2. Õppesisu

Korratakse ja kinnistatakse I kooliastmes omandatud oskusi ja teadmisi.

Repertuaar. Lauldakse eesti vanemat ja uuemat rahvalaulu, ühe- ja kahehääelseid laule, kaanoneid ning teiste rahvaste laule. Õpitakse laulma peast II kooliastme ühislause: Eesti hümn, „Mu isamaa armas”, „Püha öö”. Repertuaari valikul arvestatakse eesti rahvakalendri tähtpäevadega (mardipäev, kadripäev, jõulud, vastlad, kevadpühad) ja riiklike tähtpäevadega (isadepäev, Eesti vabariigi aastapäev, emadepäev jt). Tutvutakse laulu autoritega.

Laulmine ja laulutehnika. Lauldakse loomuliku kehahoiu ja hingamisega, vaba tooni ja selge diktsiooniga. Pööratakse tähelepanu meloodia puhtale intoneerimisele, arvestades hääle isikupära ja sobivat tessituuri. Lauldakse *a cappella* ja saatega nii kooris, ansambelis kui ka üksi, mille käigus kuulatakse ja kuulatakse nii ennast kui ka teisi. Jätkatakse tutvumist laulupeo traditsiooniga, kaasatakse õpilasi koolikoori.

Interpretatsioon. Väljendatakse lauldes muusika sisu ja meeleolu, kasutades erinevat dünaamikat (*piano*, *mezzopiano*, *mezzoforte*, *forte*, *crescendo*, *diminuendo*) ja tempot (kiire, aeglane).

Muusikaline kirjaoskus. Kinnistatakse laulu õppimist toetavat muusikateooriat. Õpitakse uusi rütme,

rütmifiguure  rütmisilpide TI, (paus), TI-TI-RI, TI-RI-TI,

TA-I-TI, TA-A-A-A abil ning teadvustatakse neid laulmisel.

Noodipikkuste silpnimetused kinnistatakse noodivältustega (TA = veerandnoot jne).

Selgitatakse taktimõõdu kahe numbri tähendust. Tutvutakse 4-osalise taktimõõdu (C) ja eeltaktiga.

- **Relatiivsed astmed ja astmemudelid. Mudellaulud.** Kinnistatakse ja korratakse tuttavaid astmeid koos käemärkidega. Seostatakse JO- ja RA-astmerida duur- ja moll-helilaadi ja kolmkõladega. Eristatakse helilaade kõlaliselt (duur ja moll). Kinnistatakse astmemudeleid mudellaulude abil.
- **Absoluutsed helikõrgused.** Tutvutakse noodinimetustega (c-d-e jne). Paigutatakse noodid noodijoonestikule viiulivõtme abil. Õpitakse lihtsamaid laule tähtnimetustega.
- **Noodist laulmine.** Loetakse lodusalt noodist laulusõnu ning järgitakse rütmi ja meloodia liikumist. Lauldakse noodist uusi laule astme- ja tähtnimetustega. Laulmisel arvestatakse õpitud noodimärkidega.
- **Vorm.** Teadvustatakse õpitavate laulude vormi läbi õpitud mõistete. Lauldakse kaanoneid. Tutvutakse 1-, 2- ja 3-osalise lihtvormiga

Korratakse ja kinnistatakse I kooliastmes õpitud mõisteid. **Uued mõisted:** eeltakt, dünaamika, *mezzopiano*, *mezzoforte*, 4-osaline taktimõõt, noodivältused (kaheksandiknoot, kaheksandikpaus, tervenoot, tervepaus jne), duur- ja moll helilaad ja kolmkõlad, viiulivõti, tähtnimetused, 1-, 2-, 3-osaline vorm.

4.2.2. Osaoskus: pillimäng


4.2.2.1. Õpitulemused

Õpilane:

1) jätkab I kooliastmes omandatud pillimänguoskuste arendamisega ning mängib keha-, rütmi- ja plaatpille (valdavalt kaasmängudes);

- 2) musitseerib plokkflöödil ja/või väikekandelil või muul meloodiapillil, kasutades õpitud mänguvõtteid; rakendab pillimängus digivõimalusi;
- 3) seostab absoluutseid helikõrgusi noodipildis klaviatuuri ja/või õpitava muusikainstrumendiga;
- 4) rakendab muusikalist kirjaoskust musitseerides üksi ja erinevates pillikoosseisudes.

4.2.2.2. Õppesisu

Musitseerimisel kasutatakse teadlikult uusi rütme ja rütmifiguure  lisaks õpitutele.

Keha-, rütmi- ja plaatpille mängitakse nii orkestris, ansamblis kui ka üksi, mille käigus kuulatakse ja kuulatakse nii enda kui ka teiste pillimängu.

Noodist mängimisel rakendatakse absoluutset noodisüsteemi.

Väikekandle või plokkflöödi mängimisel kasutatakse õpitud mänguvõtteid ning seostatakse neid absoluutse noodisüsteemiga.

Kehapill. Rakendatakse kehapilli *ostinatodes*, kaas-, eel- ja/või vahemängudes, kasutades õpitud rütme.

Rütmipillid. Mängitakse oma koolis olevatel rütmipillidel, kasutades rütmipillide õigeid mänguvõtteid. Rakendatakse rütmipille *ostinato*'des, kaas-, eel- ja/või vahemängudes, kasutades õpitud rütme.

Plaatpillid. Mängitakse oma koolis olevate plaatpillidel, kasutades õigeid mänguvõtteid. Rakendatakse plaatpille *ostinato*'des, kaas-, eel- ja/või vahemängudes, kasutades õpitud rütme. Esitatakse plaatpillidel meloodiaid toetudes absoluutsele noodisüsteemile.

Väikekannel, plokkflöödi. Mängitakse väikekandelil või plokkflöödil, kasutades õpitud mänguvõtteid.

Klaviatuur. Seostatakse absoluutseid helikõrgusi (tähtnimetusi) kindlate asukohtadega klaviatuuril ja mängitakse lihtsamaid meloodiaid klaviatuuril (klaveril, süntesaatoril, erinevatel digitaalsetel rakendustel jne).

Korratakse ja kinnistatakse I kooliastmes õpitud mõisteid. **Uued mõisted:** eeltakt, dünaamika, *mezzopiano*, *mezzoforte*, 4-osaline taktimõõt, noodivältused (kaheksandiknoot, kaheksandikpaus, tervenoot, tervepaus jne), duur- ja moll helilaad ja kolmkõlad, viiulivõti, tähtnimetused, 1-, 2-, 3-osaline vorm, klaviatuur.

4.2.3. Osaoskus: muusikaline liikumine

4.2.3.1. Õpitulemused

Õpilane:

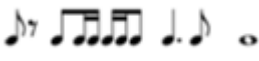
- 1) tunnetab, analüüsib ja väljendab liikumise kaudu muusika väljendusvahendeid (meloodia, dünaamika, tempo, muusikavorm) üksi ja/või rühmas;
- 2) väljendab liikumise kaudu eesti rahvamuusikale iseloomulikke karaktereid ning lihtsamaid tantse;
- 3) rakendab liikumises muusikateadmisi.

4.2.3.2. Õppesisu

Liikumistegevusi viiakse läbi nii üheskoos, gruppides kui ka üksi, mille käigus liigutakse ja tunnetatakse nii

enda kui ka teiste kohalolekut ruumis.

Muusika väljendusvahendite tunnetamine liikumise kaudu. Tutvutakse liikumise kaudu uute rütmide ja

rütmifiguuridega ja pausidega  (TI, kaheksandikpaus, TI-TI-RI, TI-RI-TI, TA-I-TI, tervenoot, tervepaus).

Tunnetatakse muusika erinevaid temposid ja väljendatakse dünaamika ja helikõrguste muutusi liikumise kaudu. Kujundatakse ühiselt liikumiskompositsioone, väljendamaks muusikapala vormi (1-, 2-, 3-osaline lihtvorm).

Eesti laulu- ja ringmängud ning rahvatantsud. Mängitakse ühiselt erinevaid eesti laulu- ja ringmänge, tutvudes laulumängu sisu ja pärimusliku traditsiooniga. Väljendatakse mängudes esinevate tegelaste karaktereid. Ühistegevuses liigutakse paaris, ühiselt sõõris (ringjoonel), vooris ja viirus. Tantsitakse valssi ja polkat, kasutades põhissamme.

Korratakse ja kinnistatakse I kooliastmes õpitud mõisteid. **Uued mõisted:** eeltakt, dünaamika, *mezzopiano*, *mezzoforte*, 4-osaline taktimõõt, noodivältused (kaheksandiknoot, kaheksandikpaus, tervenoot, tervepaus jne), duur- ja moll helilaad ja kolmkõlad, tähtnimetused, 1-, 2-, 3-osaline vorm, klaviatuur.

4.2.4. Osaoskus: muusikaline omalooming

4.2.4.1. Õpitulemused

Õpilane:

- 1) julgeb loomeideedega katsetada;
- 2) loob rütmilis - meloodilisi improvisatsioone, kaasmänge või *ostinato*'sid keha-, rütmi- ja plaatpillidel ning digivahenditel; esitleb neid üksi või rühmas;
- 3) improviseerib astmemudelitele tuginedes;
- 4) loob muusikale lihtsaid tekste (regivärsse, laulusõnu jne);
- 5) loob muusikateadmisi ja -oskusi rakendades üksi ja/või rühmas lihtsa instrumentaalpala, esitab seda.

4.2.4.2. Õppesisu

Omaloomingut luuakse ja esitatakse üksi, ansambelis ja/või kõik koos. Katsetatakse julgelt loomeideedega, kasutades muusikalisi osaoskusi (laulmine, pillimäng, muusikaline liikumine) nii eraldi kui ka omavahel lõimitult. Luuakse rütmilis - meloodilisi improvisatsioone. Omaloomingu meloodia noodistamisel rakendatakse relatiivset ja/või absoluutset noodisüsteemi.

Laulmine. Luuakse lihtsamaid tekste ja esitatakse neid musitseerides, rakendades õpitud muusikalise kirjaoskuse teadmisi.

Pillimäng. Luuakse rütmilis - meloodilisi improvisatsioone, kaasmänge ja *ostinato*'sid ning esitatakse neid üksi või rühmas.

Omaloomingut luues rakendatakse õpitud muusikalise kirjaoskuse teadmisi. Väikekandlil ja/või plokkflöödil esitatakse omaloomingut, kasutades õpitud mänguvõtteid.

Liikumine. Väljendatakse muusikapala karakterit improviseeritud liikumise kaudu. Luuakse rütmimängudele uusi liigutusi.

Digivahendid. Tutvutakse erinevate digitaalsete rakendustega, rikastamaks omaloomingut.

Korratakse ja kinnistatakse I kooliastmes õpitud mõisteid. **Uued mõisted:** eeltakt, dünaamika, *mezzopiano*, *mezzoforte*, 4- osaline taktimõõt, noodivältused (kaheksandiknoot, kaheksandikpaus, tervenoot, tervepaus jne), duur- ja moll helilaad ja kolmkõlad, tähtnimetused, 1-, 2-, 3-osaline vorm, klaviatuur.

4.2.5. Osaoskus: muusika kuulamine

4.2.5.1. Õpitulemused

Õpilane:

- 1) kirjeldab ja analüüsib kuulatud muusikat, kasutades õpitud muusika oskussõnavara;
- 2) tunneb ja eristab eesti rahvapille;
- 3) otsib infot ning uurib kuulatud heliteoste autorite kohta teavet;
- 4) kuulab ning võrdleb hääle- ja kooriliike; oskab nimetada oma koolis ja/või kodukohas tegutsevaid koore ja nende dirigente;
- 5) eristab kuuldelselt pillirühmi (klahvpillid, keelpillid, puhkpillid, löökpillid);
- 6) analüüsib külastatud ja/või virtuaalseid kontserte ning muusikalavastusi suuliselt või kirjalikult; jagab kogemusi kaaslastega.

4.2.5.2. Õppesisu

Kirjeldatakse kogetud muusikaelamusi ning avaldatakse nende kohta arvamust eakohaselt suuliselt või muul looval viisil.

Autorid. Tutvutakse laulu või muusikapala autoritega. Otsitakse õpetaja suunamisel erinevatest infoallikatest autorite kohta teadmisi ning jagatakse neid klassikaaslastega. Tutvutakse valikuliselt erinevate heliloojatega, näiteks eesti ja õpitava repertuaariga seotud heliloojatega.

Eesti rahvamuusika. Kuulatakse eesti rahvamuusikat ja kirjeldatakse ning iseloomustatakse kuuldut. Eristatakse kõla ja välimuse järgi eesti rahvapille (hiu kannel, kannel, löötpill, torupill, sarved, viled, parmupill jt) ning kirjeldatakse neid.

Vokaal- ja instrumentaalmuusika. Eristatakse kuuldelselt vokaal- ja instrumentaalmuusikat ja esituskoosseise. Kuulatakse ja võrreldakse hääle- ja kooriliike. Kuulatakse erinevaid pillirühmi (klahvpillid, keelpillid, puhkpillid, löökpillid) ja eristatakse pillirühmi kõla ja välimuse järgi.

Kontsert. Korratakse kontserdikülastaja hea käitumise tavadid. Kirjeldatakse külastatud ja/või virtuaalseid kontserte ning muusikalavastusi suuliselt või kirjalikult. Tutvutakse Eesti ooperiteatritega (Rahvusoper Estonia ja teater Vanemuine).

Muusika väljendusvahendid. Kirjeldatakse kogetud muusikaelamust eakohaselt, kasutades õpitud oskussõnavara.

Korratakse ja kinnistatakse I kooliastmes õpitud mõisteid. **Uued mõisted:** eeltakt, dünaamika, *mezzopiano*, *mezzoforte*, noodivältused (kaheksandiknoot, kaheksandikpaus, tervenoot, tervepaus jne), duur- ja moll helilaad ja kolmkõlad, tähtnimetused, 1-, 2-, 3-osaline vorm, klaviatuur, rahvapillid, klahvpillid, keelpillid, puhkpillid, löökpillid, lastehääled, naishääled, meeshääled, mudilaskoor, poistekoor, lastekoor, naiskoor, meeskoor, segakoor, ühendkoor.

4.3. 5. klass

Nädalatundide arv on kaks.

4.3.1. Osaoskus: laulmine

4.3.1.1. Õpitulemused

Õpilane:

- 1) laulab endale sobivas tessituuris ja hääle isikupära arvestades võimalikult puhta intonatsiooniga; laulab loomuliku kehahoiu, hingamise ja selge diktsiooniga ning väljendusrikkalt;
- 2) laulab eesti vanemat ja uuemat rahvalaulu, ühe- ja kahehäälseid laule, kaanoneid ning teiste rahvaste laule;
- 3) väärtustab ühislaulmist, laulab II kooliastme ühislaulu: Eesti Vabariigi hümn „Mu isamaa, mu õnn ja rõõm“ (F. Pacius / J. V. Jannsen), „Eesti lipp“ (E. Võrk / M. Lipp), „Meil aiaäärne tänavas“ (eesti rahvalaul / L. Koidula)
- 4) osaleb laulupeotraditsiooni edasikandmisel koorilaulja või kuulajana ning analüüsib kogetut suuliselt ja kirjalikult;
- 5) rakendab lauldes muusikalist kirjaoskust. Kasutab laulu õppides relatiivseid astmeid, sidudes neid absoluutse noodisüsteemiga.

4.3.1.2. Õppesisu

Korratakse ja kinnistatakse 4. klassis omandatud oskusi ja teadmisi.

- **Repertuaar.** Lauldakse eesti vanemat ja uuemat rahvalaulu, eristades neid üksteisest. Jätkatakse ühe- ja kahehääsete laulude, kaanonite ning teiste rahvaste laulude laulmist. Õpitakse laulma peast II kooliastme ühislaulu: Eesti hümn, „Eesti lipp“. Repertuaari valikul arvestatakse eesti rahvakalendri tähtpäevadega (mardipäev, kadripäev, jõulud, vastlad, kevadpühad) ja riiklike tähtpäevadega (isadepäev, Eesti vabariigi aastapäev, emadepäev jt). Tutvustatakse laulu autoreid.
- **Laulmine ja laulutehnika.** Lauldakse *a cappella* ja saatega nii kooris, ansambelis kui ka üksi, mille käigus kuulatakse ja kuulatakse nii ennast kui ka teisi. Tutvustatakse laulupeo traditsiooni, kaasatakse õpilasi koolikoori. Lauldakse loomuliku kehahoiu ja hingamisega, vaba tooni ja selge diktsiooniga. Järgitakse meloodia õiget intoneerimist, arvestades hääle isikupära ja sobiva tessituuriga.
Interpretatsioon. Väljendatakse lauldes muusika sisu ja meeleolu, kasutades erinevat dünaamikat (*piano, mezzopiano, mezzoforte, forte, crescendo, diminuendo*) ja tempot (kiire, aeglane). Tutvustatakse erinevaid itaaliakeelseid tempotermineid, näiteks *ritenuto, accelerando, largo, andante, moderato, allegro* jne.
- **Muusikaline kirjaoskus.** Täiendatakse juba õpitud laulu õppimist toetavat muusikateooriat. Kinnistatakse õpitud rütme, rütmifiguure ja pause. Noodipikkuste silpnimetused kinnistatakse noodivältustega (TA-veerandnoot jne). Kinnistatakse taktimõõdu kahe numbri tähendust.
Relatiivsed astmed ja astmemudelid. Kinnistatakse ja korratakse tuttavaid astmeid koos käemärkidega. Eristatakse helilaade kõlaliselt (duur ja moll). Seostatakse duur- ja moll-helilaadi helistikuga (paralleelhelistikud C-a, G-e, F-d).
Absoluutsed helikõrgused. Kinnistatakse tähtnimetusi (c-d-e jne). Paigutatakse noodid noodijoonestikule viiulivõtme abil. Tutvustatakse erinevaid alteratsioonimärke: diees, bemoll, bekarr

b q .

Õpitakse lihtsamaid laule tähtnimetustega.

Noodist laulmine. Lauldes järgitakse rütmi ja meloodia liikumist. Lauldakse noodist uusi laule astme- ja tähtnimetustega (helistike määramine). Laulmisel arvestatakse õpitud noodimärkidega.

Vorm. Teadvustatakse õpitavate laulude vorm ja kinnistatakse 1-, 2- ja 3-osalise lihtvormi.

Jätkatakse kaanonite laulmist. Tutvutakse skertso žanriga.

Korratakse ja kinnistatakse varem õpitud mõisteid. **Uued mõisted:** tempo, metronoom, meloodia, helistik, toonika, paralleelhelistik, diees, bemoll, bekarr, folkloor, vanem rahvalaul ehk regilaul, uuem rahvalaul, regivärss, algriiim, lõppriim, regilaulu liigid, muusikal.

4.3.2. Osaoskus: pillimäng

4.3.2.1. Õpitulemused

Õpilane:

- 1) süvendab varasemalt omandatud pillimänguoskusi ning mängib keha-, rütmi- ja plaatpille (valdavalt kaasmängudes);
- 2) musitseerib muusikateadmisi ja -oskusi kasutades plokkflöödil ja/või väikekandelil või muul meloodiapillil, kasutades õpitud mänguvõtteid; rakendab pillimängus digivõimalusi;
- 3) seostab absoluutseid helikõrgusi noodipildis klaviatuuri ja/või õpitava muusikainstrumentiga;
- 4) rakendab muusikalist kirjaoskust musitseerides üksi ja erinevates pillikoosseisudes.

4.3.2.2. Õppesisu

Musitseerimisel kasutatakse teadlikult õpitud rütme, rütmifiguure ja pause.

Keha-, rütmi- ja plaatpille mängitakse nii orkestris, ansamblis kui ka üksi, mille käigus kuulatakse ja kuulatakse nii enda kui ka teiste pillimängu.

Noodist mängimisel toetutakse absoluutsele noodisüsteemile.

Väikekandle või plokkflöödi mängimisel kasutatakse õpitud mänguvõtteid ning seostatakse neid absoluutse noodisüsteemiga.

Kehapill. Rakendatakse kehapilli *ostinato*'des, kaas-, eel- ja/või vahemängudes, kasutades õpitud rütme.

Rütmipillid. Mängitakse oma koolis olevatel rütmipillidel, kasutades rütmipillide õigeid mänguvõtteid. Rakendatakse rütmipille *ostinato*'des, kaas-, eel- ja/või vahemängudes, kasutades õpitud rütme.

Plaatpillid. Mängitakse oma koolis olevate plaatpillidel, kasutades õigeid mänguvõtteid. Rakendatakse plaatpille *ostinato*'des, kaas-, eel- ja/või vahemängudes, kasutades õpitud rütme. Esitatakse plaatpillidel meloodiaid toetudes absoluutsele noodisüsteemile.

Väikekannel, plokkflööt. Mängitakse väikekandelil või plokkflöödil, kasutades õpitud mänguvõtteid.

Klaviatuur. Paigutatakse absoluutseid helikõrgusi (tähtnimetusi) klaviatuurile (klaver, erinevad rakendused) ja mängitakse õpitud helistikke ja lihtsamaid meloodiaid klaviatuuril.

Korratakse ja kinnistatakse varem õpitud mõisteid. **Uued mõisted:** tempo, metronoom, meloodia, helistik, toonika, paralleelhelistik, diees, bemoll, bekarr, folkloor, vanem rahvalaul ehk regilaul, uuem rahvalaul.

4.3.3. Osaoskus: muusikaline liikumine

4.3.3.1. Õpitulemused

Õpilane:

- 1) tunnetab, analüüsib ja väljendab liikumise kaudu muusika väljendusvahendeid (meloodia, dünaamika, tempo, muusikavorm) üksi ja/või rühmas;
- 2) väljendab liikumise kaudu Eesti rahvamuusikale iseloomulikke karaktereid ning tantsib lihtsamaid tantse;
- 3) rakendab liikumises muusikateadmisi.

4.3.3.2. Õppesisu

Liikumistegevusi viiakse läbi nii üheskoos, gruppides kui ka üksi, mille käigus liigutakse ja tunnetatakse nii enda kui ka teiste kohalolekut ruumis.

Muusika väljendusvahendite tunnetamine liikumise kaudu. Kinnistatakse liikumise kaudu õpitud rütme, rütmifiguure ja pause.

Tajutakse muusika erinevaid temposid ja väljendatakse dünaamika ja helikõrguste muutusi liikumise kaudu. Kujundatakse ühiselt liikumiskompositsioone, väljendamaks muusikapala vormi (1-, 2-, 3-osaline lihtvorm).

Eesti laulu- ja ringmängud ning rahvatantsud. Mängitakse ühiselt erinevaid eesti laulu- ja ringmänge, tutvudes laulumängu sisu ja pärimusliku traditsiooniga. Väljendatakse mängudes esinevate tegelaste karaktereid. Ühistegevuses liigutakse paaris, ühiselt sõoris (ringjoonel), vooris ja viirus. Tantsitakse erinevaid rahvatantse, kasutades nende põhisamme.

Korratakse ja kinnistatakse varem õpitud mõisteid. **Uued mõisted:** tempo, metronoom, meloodia, folkloor, rahvatants, sõõrtantsud, voortantsud, polka, labajalavalss, reinlender.

4.3.4. Osaoskus: muusikaline omalooming

4.3.4.1. Õpitulemused

Õpilane:

- 1) julgeb loomeideedega katsetada;
- 2) loob rütmilis - meloodilisi improvisatsioone, kaasmänge või *ostinato*'sid keha-, rütmi- ja plaatpillidel ning digivahenditel; esitleb neid üksi või rühmas;
- 3) improviseerib astmemudelitele tuginedes;
- 4) loob muusikale lihtsaid tekste (regivärsse, laulusõnu jne);
- 5) loob muusikateadmisi ja -oskusi rakendades üksi ja/või rühmas lihtsa instrumentaalpala, esitab seda.

4.3.4.2. Õppesisu

Omaloomingut luuakse ja esitatakse üksi, ansambelis ja/või kõik koos. Katsetatakse julgelt loomeideedega, kasutades muusikalisi osaoskusi (laulmine, pillimäng, muusikaline liikumine) nii eraldi kui ka omavahel lõimitult. Luuakse iseseisvalt rütmilis - meloodilisi improvisatsioone. Omaloomingu meloodia noodistamisel rakendatakse absoluutset noodisüsteemi.

Laulmine. Luuakse erinevaid muusikast lähtuvaid tekste.

Pillimäng. Luuakse rütmilis - meloodilisi improvisatsioone, kaasmänge ja *ostinatosid* ning esitatakse neid üksi või rühmas.

Omaloomingut luues rakendatakse õpitud muusikalise kirjaoskuse teadmisi. Väikekandlil ja/või plokkflöödil esitatakse omaloomingut, kasutades õpitud mänguvõtteid.

Liikumine. Väljendatakse muusikapala karakterit improviseeritud liikumise kaudu. Luuakse rütmimängudele uusi liigutusi.

Digivahendid. Katsetatakse omaloomingus erinevate rakendustega.

Korratakse ja kinnistatakse varem õpitud mõisteid. **Uued mõisted:** tempo, metronoom, meloodia, helistik, toonika, paralleelhelistik, diees, bemoll, bekarr, folkloor, vanem rahvalaul ehk regilaul, uuem rahvalaul, regivärss, algriim, lõppriim, regilaulu liigid.

4.3.5. Osaoskus: muusika kuulamine

4.3.5.1. Õpitulemused

Õpilane:

- 1) kirjeldab ja analüüsib kuulatud muusikat muusika oskussõnavara ja kirjaoskust kasutades;
- 2) tunneb eesti rahvamuusikat: rahvalaulu liike, rahvapille ja -tantse, teab oma kodukoha ja Eesti rahvamuusika sündmusi;
- 3) otsib infot ning uurib kuulatud heliteoste autorite kohta teavet ning tutvustab seda kaaslasele;
- 4) kuulab ning võrdleb hääle- ja kooriliike; tunneb kodukoha koore ja dirigente ning tuntumaid Eesti koore;
- 5) eristab kuuldeliselt erinevaid orkestriliike ja nende pillirühmi (klahvpillid, keelpillid, puhkpillid, löökpillid);
- 6) analüüsib kuulatud ja/või virtuaalseid kontserte ning muusikalavastusi suuliselt ja kirjalikult, annab kuuldule ja nähtule hinnangu ning jagab kogemusi kaaslasega;
- 7) rakendab muusikat kuulates muusikalist kirjaoskust.

4.3.5.2. Õppesisu

Kirjeldatakse kogetud muusikaelamusi ning avaldatakse nende kohta arvamust eakohaselt suuliselt või muul looval viisil.

Autorid. Tutvutakse laulu või muusikapala autoritega. Otsitakse õpetaja suunamisel erinevatest infoallikatest autorite kohta teadmisi ning jagatakse neid klassikaaslastega. Tutvutakse valikuliselt erinevate heliloojatega, näiteks eesti ja õpitava repertuaariga seotud heliloojatega.

Eesti rahvamuusika. Kuulatakse eesti rahvamuusikat ja kirjeldatakse ning iseloomustatakse kuuldu. Eristatakse kõla ja välimuse järgi eesti rahvapille (hiiu kannel, kannel, löötpill, torupill, sarved, viled, parmupill jt) ning kirjeldatakse neid. Tutvutakse rahvalaulu liikidega ja erinevate rahvatantsudega. Kuulatakse erinevaid pärimusmuusika töötlusi.

Vokaal- ja instrumentaalmuusika. Eristatakse kuuldeliselt vokaal- ja instrumentaalmuusikat ning erinevaid esituskoosseise. Kuulatakse ja võrreldakse hääle- ja kooriliike. Tutvustatakse kodukoha ja Eesti erinevaid koore ja dirigente. Tutvustatakse erinevaid orkestriliike ja nende pillirühmi.

Kontsert. Korratakse kontserdiküllastaja hea käitumise tavaid. Kirjeldatakse kuulatud ja/või virtuaalseid kontserte ning muusikalavastusi suuliselt või kirjalikult.

Muusika väljendusvahendid. Kirjeldatakse kogetud muusikaelamust eakohaselt, kasutades õpitud oskussõnavara.

Korratakse ja kinnistatakse varem õpitud mõisteid. **Uued mõisted:** muusika väljendusvahendid, tempo, meloodia, rütm, tämber, metronoom, kulminatsioon, laulupidu, dirigent, kooriliigid, orkestriliigid, folkloor, vanem rahvalaul ehk regilaul, uuem rahvalaul, regivärss, algriiim, lõppriim, regilaulu liigid.

4.4. 6. klass

Nädalatundide arv on üks.

4.4.1. Osaokus: laulmine

4.4.1.1. Õpitulemused

Õpilane:

- 1) laulab hääle isikupära arvestades võimalikult puhta intonatsiooniga, loomuliku kehahoiu, hingamise ja selge diktsiooniga ning väljendusrikkalt;
- 2) laulab eesti vanemat ja uuemat rahvalaulu, ühe- ja kahehääelseid laule, kaanoneid ning teiste rahvaste laule;
- 3) väärtustab ühislaulmist, laulab peast II kooliastme ühislaulu: Eesti Vabariigi hümn „Mu isamaa, mu õnn ja rõõm“ (F. Pacius / J. V. Jannsen), „Kui Kungla rahvas“ (K. A. Hermann / Fr, Kuhlbars), „Majakene mere ääres“ (Ü. Vinter / E. Vetemaa)
- 5) osaleb laulupeotraditsiooni edasikandmisel koorilaulja või kuulajana ning analüüsib kogetut suuliselt ja kirjalikult;
- 6) rakendab lauldes muusikalist kirjaoskust, kasutab laulu õppides relatiivseid astmeid.

4.4.1.2. Õppesisu

Korratakse ja kinnistatakse 5. klassis omandatud oskusi ja teadmisi.

Repertuaar. Lauldakse eesti vanemat ja uuemat rahvalaulu, ühe- ja kahehääelseid laule, kaanoneid ning teiste rahvaste laule. Väärtustatakse ühislaulmist, lauldakse peast II kooliastme ühislaulu: Eesti hümn, „Kui Kungla rahvas“, „Majakene mere ääres“. Repertuaari valikul arvestatakse ka eesti rahvakalendri ja riiklike tähtpäevadega. Tutvustatakse laulu autoreid.

Laulmine ja laulutehnika. Lauldakse hääle isikupära arvestades võimalikult puhta intonatsiooniga, loomuliku kehahoiu, hingamise ja selge diktsiooniga ning väljendusrikkalt *a cappella* ja saatega nii kooris, ansambelis kui ka üksi. Osaletakse laulupeotraditsiooni edasikandmisel koorilaulja või kuulajana ning analüüsitakse kogetut suuliselt ja kirjalikult

Interpretatsioon. Väljendatakse lauldes muusika sisu ja meeleolu, kasutades erinevat dünaamikat ja tempot. Kinnistatakse erinevaid itaaliakeelseid tempotermineid.

Muusikaline kirjaoskus. Rakendatakse lauldes muusikalist kirjaoskust, kasutatakse laulu õppides relatiivseid astmeid ja absoluutseid helikõrgusi. Noodist lauldes järgitakse rütmi ja meloodia liikumist ning arvestatakse õpitud noodikirja märkidega. Kinnistatakse õpitud helistikke (C-a, G-e, F-d), seostades neid duur- ja moll-helilaadiga. Selgitatakse õpitavate laulude vormi.

Korratakse ja kinnistatakse varem õpitud mõisteid.

4.4.2. Osaoskus: pillimäng

4.4.2.1. Õpitulemused

Õpilane:

- 1) süvendab I ja II kooliastmes omandatud pillimänguoskusi ning mängib keha-, rütmi- ja plaatpille (valdavalt kaasmängudes);
- 2) musitseerib muusikateadmisi ja -oskusi kasutades plokkflöödil ja/või väikekandel või muul meloodiapillil; rakendab pillimängus digivõimalusi;
- 3) seostab absoluutseid helikõrgusi noodipildis klaviatuuri ja/või õpitava muusikainstrumendiga;
- 4) rakendab muusikalist kirjaoskust musitseerides üksi ja erinevates pillikoosseisudes.

4.4.2.2. Õppesisu

Musitseerimisel kasutatakse õpitud rütme, rütmifiguure ja pause. Noodist mängimisel kinnistatakse absoluutset noodisüsteemi.

Keha-, rütmi- ja plaatpille mängitakse nii orkestris, ansambelis kui ka üksi, mille käigus kuulatakse ja kuulatakse nii enda kui ka teiste pillimängu.

Väikekandle või plokkflöödi mängimisel kasutatakse õpitud mänguvõtteid ning seostatakse neid absoluutse noodisüsteemiga ja helistikega.

Kehapilli. Rakendatakse kehapilli *ostinato*'des, kaas-, eel- ja/või vahemängudes, kasutades õpitud rütme.

Rütmipillid. Mängitakse oma koolis olevatel rütmipillidel, kasutades pillide õigeid mänguvõtteid. Rakendatakse rütmipille *ostinato*'des, kaas-, eel- ja/või vahemängudes, kasutades õpitud rütme.

Plaatpillid. Mängitakse oma koolis olevatel plaatpillidel, kasutades õigeid mänguvõtteid. Rakendatakse plaatpille *ostinato*'des, kaas-, eel- ja/või vahemängudes, kasutades õpitud rütme. Esitatakse plaatpillidel meloodiaid, kinnistades absoluutset noodisüsteemi.

Väikekannel, plokkflööt. Mängitakse väikekandel või plokkflöödil, kasutades õpitud mänguvõtteid.

Klaviatuur. Paigutatakse absoluutsed helikõrgused (tähtnimetused) klaviatuurile (klaver, erinevad rakendused) ja mängitakse õpitud helistikke ja lihtsamaid meloodiaid klaviatuuril.

Korratakse ja kinnistatakse varem õpitud mõisteid.

4.4.3. Osaoskus: muusikaline liikumine

4.4.3.1. Õpitulemused

Õpilane:

- 1) tunnetab, analüüsib ja väljendab liikumise kaudu muusika väljendusvahendeid (meloodia, dünaamika, tempo, muusikavorm) üksi ja/või rühmas;
- 2) väljendab liikumise kaudu Eesti ja teiste maade rahvamuusikale iseloomulikke karaktereid ning lihtsamaid tantse;
- 3) rakendab liikumises muusikateadmisi.

4.4.3.2. Õppesisu

Liikumistegevusi viiakse läbi nii üheskoos, gruppides kui ka üksi, mille käigus liigutakse ja tunnetatakse nii enda kui ka teiste kohalolekut ruumis.

Muusika väljendusvahendite tunnetamine liikumise kaudu. Kinnistatakse liikumise kaudu õpitud rütme, rütmifiguure ja pause.

Tajutakse muusika erinevaid temposid ja väljendatakse dünaamika ja helikõrguste muutusi liikumise kaudu. Kujundatakse ühiselt liikumiskompositsioone, väljendamaks muusikapala vormi.

Eesti laulu- ja ringmängud ning rahvatantsud. Teiste maade rahvatantsud. Mängitakse ühiselt erinevaid eesti laulu- ja ringmänge, tutvudes laulumängu sisu ja pärimusliku traditsiooniga. Tutvutakse valikuliselt erinevate maade rahvatantsudega, kasutades nende põhisamme.

Korratakse ja kinnistatakse varem õpitud mõisteid.

4.4.4. Osaoskus: muusikaline omalooming

4.4.4.1. Õpitulemused

Õpilane:

- 1) julgeb loomeideedega katsetada; on lahendusi otsides püsiv ja järjekindel;
- 2) loob rütmilis - meloodilisi improvisatsioone, kaasmänge või ostinato'sid keha-, rütmi- ja plaatpillidel ning digivahenditel; esitleb neid üksi või rühmas;
- 3) improviseerib astmemudelitele tuginedes;
- 4) loob muusikale lihtsaid tekste (regivärsse, laulusõnu jne);
- 5) loob muusikateadmisi ja -oskusi rakendades üksi ja/või rühmas lihtsa instrumentaalpala, esitab seda.

4.4.4.2. Õpessu

Omaloomingut luuakse ja esitatakse üksi, ansamblis ja/või kõik koos. Katsetatakse julgelt loomeideedega, kasutades muusikalisi osaoskusi (laulmine, pillimäng, muusikaline liikumine) nii eraldi kui ka omavahel lõimitult. Luuakse iseseisvalt rütmilis - meloodilisi improvisatsioone. Omaloomingu meloodia noodistamisel rakendatakse õpitud muusikalist kirjaoskust.

Laulmine. Luuakse erinevaid muusikast lähtuvaid tekste.

Pillimäng. Luuakse rütmilis - meloodilisi improvisatsioone, kaasmänge, *ostinato* 'sid ning muusikapalu, mida esitatakse üksi või rühmas.

Omaloomingut luues rakendatakse õpitud muusikalise kirjaoskuse teadmisi. Väikekandlil ja/või plokkflöödil esitatakse omaloomingut, kasutades õpitud mänguvõtteid.

Liikumine. Väljendatakse muusikapala karakterit improviseeritud liikumise kaudu.

Digivahendid. Katsetatakse omaloomingus erinevate rakendustega.

Korratakse ja kinnistatakse varem õpitud mõisteid.

4.4.5. Osaoskus: muusika kuulamine

4.4.5.1. Õpitulemused

Õpilane:

- 1) kirjeldab ja analüüsib kuulatud muusikat muusika oskussõnavara ja kirjaoskust kasutades;
- 2) tunneb ja eristab eesti rahvamuusikat: rahvalaulu liike, rahvapille ja -tantse, teab oma kodukoha ja Eesti rahvamuusika sündmusi;
- 3) otsib infot ning uurib kuulatud heliteoste autorite ja kodukoha loomeinimeste loometegevust ning tutvustab seda kaaslastele;
- 4) kuulab ning võrdleb hääle- ja kooriliike; tunneb kodukoha koore ja dirigente ning tuntumaid Eesti koore;
- 5) eristab kuuldeliselt sümfooniaorkestri pille ja pillirühmi;
- 6) analüüsib kuulatud ja/või virtuaalseid kontserte ning muusikalavastusi suuliselt ja kirjalikult, annab kuuldule ja nähtule hinnangu ning jagab kogemusi kaaslastega;
- 7) rakendab muusikat kuulates muusikalist kirjaoskust.

4.4.5.2. Õppesisu

Kirjeldatakse ja analüüsitakse kogetud muusikaelamusi ning avaldatakse nende kohta arvamust eakohaselt suuliselt või kirjalikult muusika oskussõnavara kasutades või muul looval viisil.

Autorid. Uuritakse valikuliselt (nt eesti heliloojad, õpitava maa helilooja(d)) kuulatud heliteose autori loometegevust, kasutades teabe leidmiseks erinevaid infoallikaid. Tutvustatakse infot kaaslastele. Tutvutakse muusikateose interpreteerimisvõimalustega (töötlus, orkestratsioon, remiks, kaver).

Euroopa rahvaste muusika. Tutvutakse valikuliselt Soome, Rootsi, Norra, Läti, Leedu, Poola, Saksamaa, Austria, Suurbritannia, Venemaa muusikatraditsioonidega. Arutelude ja vestluste käigus võrreldakse õpitud rahvaste muusikat eesti rahvamuusikaga, nt leitakse erinevusi ja sarnasusi eesti rahvapillidega (pillirühm, kuju, kõla).

Laulupidude traditsioon, teekond läbi aja heliloojate Aleksander Kunileid, Karl August Hermann, Miina Härma, Gustav Ernesaks, Veljo Tormis, Rene Eespere, Alo Mattiisen, Olav Ehala, Rasmus Puur, Pärt Uusberg jt loomingu näitel.

Eesti heliloojate põlvkondlik järjepidevus heliloojate Rudolf Tobias, Heino Eller, Eduard Tubin, Arvo Pärt, Lepo Sumera, Jaan Rääts, Erkki-Sven Tüür, Tõnu Kõrvits jt loomingu näitel.

Kontsert. Kinnistatakse kontserdikülastaja hea käitumise tavadid. Analüüsitakse kuulatud ja/või virtuaalseid kontserte ning muusikalavastusi suuliselt ja kirjalikult, antakse kuuldule ja nähtule hinnang ning jagatakse kogemusi kaaslastega.

Muusika väljendusvahendid. Kirjeldatakse ja analüüsitakse kogetud muusikaelamust õpitud oskussõnavara kasutades.

Korratakse ja kinnistatakse varem õpitud mõisteid. **Uued mõisted:** rahvaviisi seade, interpretatsioon, töötlus, orkestratsioon, remiks, kaver, programmiline muusika.

5. III kooliaste

5.1.1 Õppeaine kirjeldus

III kooliastmes on tähelepanu keskmises iseseisva muusikalise mõtlemise süvendamine ning õpilaste muusikaliste võimete edasiarendamine ja rakendamine muusikalistes tegevustes, kasutades erinevaid õppevorme ning -meetodeid. Muusikatunnis lauldakse, nii ühe- kui ka mitmehäälselt, ansambelis, kooris kahe- või kolmehäälselt. Jätkatakse õpilaste vokaalsete võimete arendamist, arvestades õpilase häälemurde perioodiga. Repertuaari kuuluvad Eesti ja teiste rahvaste laulud ning kooliastme ühislaulud. Ühislauluvarasse kuuluvad laulud, mis seovad erinevaid põlvkondi ja kannavad edasi ühislaulmise traditsiooni säilimist.

I ja II kooliastmes omandatud pillimänguoskusi süvendatakse erinevates pillikoosseisudes mängides, kus arendatakse ansamblimänguoskust. Arendatakse kuulamisoskust, õpitakse tundma pillide tämbrilisi omadusi ja nende kokkusobivust ansambelis. Omandatakse akustilise kitarriga või ukulelele esmased akordmänguvõtted.

Muusikalise liikumise kaudu arendatakse õpilastes julgust end vabalt väljendada. Muusikalises liikumises on olulisel kohal erinevate rahvaste muusika ja tantsude karakterite tunnetamine, väljendamine ja võrdlemine. Tutvutakse erinevate muusikaliste liikumisviisidega. Süvendatakse muusikaliste vormide tundmaõppimist liikumise kaudu. Omaloomingulist muusikalist liikumist rakendatakse ka erinevates improvisatsioonilistes ülesannetes.

Muusika kuulamisel on keskmises muusika mõtestamine ja tõlgendamine. Jätkatakse Eesti muusika tundmaõppimist ning tutvutakse ka erinevate muusikakultuuride ja rahvaste muusikaga. Muusika analüüsimisel ja tõlgendamisel kasutatakse muusika oskussõnu ning luuakse seoseid erinevate kunstiliikide ja õppeainete vahel. Muusikat kuulates tähtsustub kuulatud muusika põhjal oma arvamuse kujundamine ning selle argumenteeritud põhjendamine nii suuliselt kui ka kirjalikult, toetudes muusika oskussõnavarale kujuneb kriitiline suhtumine internetis leiduvasse muusikasse.

Muusikaline omalooming võimaldab omandatud teadmiste ja oskustega, sh muusikalise kirjaoskusega eksperimenteerida ning rakendada neid kaasmängudes, saadetes, rütmilises - meloodilistes improvisatsioonides ja (digi)kompositsioonides, muusikalises liikumises, tekstide loomises jm. Kuulatakse, analüüsitakse ja arutletakse enda ja kaaslaste omaloomingu üle. Leitakse loomingulisi ühisosi erinevates ainevaldkondades.

Kõigis muusikalistes tegevustes rakendatakse õpitud teadmisi ja oskusi, sh muusikalist kirjaoskust, mida omandatakse muusikaliste tegevuste kaudu. Nii muusikatunnis kui ka klassi- ja koolivälises tegevuses (koorid, solistid, erinevad pillikoosseisud jm) toetatakse õpilaste isikupärast esinemisoskust. Lauupeo traditsiooni edasikandumisel tähtsustub õpilaste osavõtt (kooli)koori tegevuses.

Silmaringi avardamise, kontserdikultuuri kujundamise ja muusika kuulamise kogemuse saamise eesmärgil käiakse õppekäikudel (kontserdid, muusikaetendused, muuseumid jne). Kohtutakse kodupaiga, aga ka Eesti tuntud heliloojate ja interpreetidega. Õppekäikudel kogetut arutletakse ja analüüsitakse õpetaja kaasabil.

Muusikaliste tegevuste kaudu õpitakse tundma üksteise võimeid, oskusi ning eripära. Toetatakse õpilase kujunemist aktiivseks ja iseseisvaks õppijaks, kes väärtustab koostööd ning arvestab kaaslastega. Õppimises ja õpetamises pööratakse tähelepanu hariduslike erivajadustega (sh muusikaliselt andekate) õpilaste võimete arendamisele.

5.1.2. III kooliastme lõpuks taotletavad teadmised, oskused ja hoiakud

Õpilane:

- 1) huvitub muusikast kui kunstiliigist, väärtustab muusikat ning muusikategevust kultuuri ja igapäevaelu rikastajana;
- 2) teadvustab muusika võimalusi vaimse, füüsilise ja emotsionaalse tasakaalu loomisel;
- 3) osaleb aktiivselt musitseerimises: tegutseb koos teistega, vastutab enda tegevuse eest rühmas (klassis, kooris, ansambelis);
- 4) arendab loomeideid muusikalise eneseväljenduse kaudu: katsetab ideid muusikategevustes, leiab lahendusi esile kerkinud probleemidele, hindab isikupära ja erinevaid lahendusi ning on püsiv ja järjekindel;
- 5) tunnetab ja rakendab liikudes muusika karakterit ja väljendusvahendeid;
- 6) väärtustab kodukoha ja Eesti muusikapärandit ning nüüdismuusikat, on traditsioonide edasikandja laulja ja/või pillimängijana ning osaleb laulupidudel;
- 7) teadvustab muusikat kui kultuuridevahelist suhtluskeelt, väärtustab kultuurilist mitmekesisust;
- 8) tegutseb eetiliselt ja ohutult (sh autoriõigust arvestades) nii reaalses kui ka virtuaalses kultuurikeskkonnades, suhtub kriitiliselt infotehnoloogia ja meedia loodud keskkonnasse;
- 9) valib endale meelepärase(d) muusikaga tegelemise viisi(d), hindab oma kogemust ja jagab seda kaaslastega;
- 10) teadvustab, et teadlikuma musitseerimise aluseks on muusikaline kirjaoskus, mille hulka kuuluvad helivälitused, rütmifiguurid ja pausid:



kaheksandiktaktimõõtt laulurepertuaarist tulenevalt; ühe võtmemärgiga helistikud ja repertuaarist tulenevalt kahe võtmemärgiga helistikud; bassivõti repertuaarist tulenevalt; muusikalised oskussõnad vastavalt valitud teemadele;

- 11) mõistab, kuidas huvi muusika vastu ning muusikaoskused võimaldavad kujundada sellest elukestva harrastuse või elukutse.

5.1.3. II kooliastme õpitulemused

Musitseerimine: laulmine, pillimäng, muusikaline liikumine, muusikaline omalooming

Laulmine

Õpilane:

- 1) laulab ühe- ja/või mitmehäälsed laule klassitunnis, ansambelis ja/või koolikooris; osaleb laulurepertuaari valimisel ning põhjendab oma valikut;

- 2) laulab eesti vanemat ja uuemat rahvalaulu, kaanoneid ning teiste rahvaste laule;
- 3) väärtustab ja hindab ühislaulmise traditsiooni, laulab peast kooliastme ühislaulu: Eesti Vabariigi hümn „Mu isamaa, mu õnn ja rõõm“ (F. Pacius / J. V. Jannsen), „Mu isamaa on minu arm“ (G. Ernesaks / L. Koidula), „Jää vabaks, Eesti meri“ (V. Oxford / V. Oxford), „Eestlane olen ja eestlaseks jään“ (A. Mattiisen / J. Leesment), „Laul Põhjamaast“ (Ü. Vinter / E. Vetemaa), „Saaremaa valss“ (R. Valgre / D. Vaarandi), „Mul meeles veel“ (R. Valgre / K. Kikerpuu), „Oma laulu ei leia ma üles“ (V. Ojakäär / L. Tungal);
- 4) on laulupidude traditsiooni edasikandja koorilaulja ja/või kuulajana, analüüsib kogetut suuliselt ja kirjalikult;
- 5) kasutab muusikalist kirjaoskust ja muusikateadmisi nii ükski kui ka rühmas lauldes, tunneb oma hääleaparaati ja teab, et häält on vaja hoida.

Pillimäng

Õpilane:

- 1) mängib keha-, rütmi- ja plaatpille, plokkflööti ja/või väikekannelt, rakendab digivõimalusi pillimängus;
- 2) musitseerib akustilisel kitarri või ukulelel esmaseid mänguvõtteid kasutades;
- 3) uurib pillide tämbrilisi omadusi, valib ansambelisse sobivad pillid ja põhjendab oma valikut;
- 4) süvendab I ja II kooliastmes omandatud pillimänguoskust, rakendab muusikalist kirjaoskust, musitseerides ükski ja eri pillikoosseisudes.

Muusikaline omalooming

Õpilane:

- 1) loob ning esitab iseseisvalt ja/või rühmas kaasmänge, rütmilis - meloodilisi improvisatsioone, (digi)kompositsioone jm;
- 2) katsetab loomeideedega omaloomingus, sh digitaalseid keskkondi kasutades;
- 3) loob erinevaid muusikast lähtuvaid tekste (nt regivärss, laulusõnad jm);
- 4) analüüsib enda ja kaaslaste loomingut, võrdleb loodut ning annab sellele hinnangu;
- 5) rakendab omaloomingus muusikalist kirjaoskust.

Muusikaline liikumine

Õpilane:

- 1) võrdleb eri maade rahvamuusika karakterit ja väljendab seda liikumise kaudu;
- 2) tunneb muusikat kuulates ära erinevad muusikavormid ning väljendab neid loovliikumise või improvisatsiooni kaudu;
- 3) leiab erinevaid muusikalise liikumise viise, valib muusika karakteriga sobiva väljenduse ning põhjendab oma valikuid (nt rokk, džäss, hip-hop, rahvaste muusika jm);
- 4) rakendab liikumises muusikateadmisi.

Muusika kuulamine

Õpilane:

- 1) uurib kodukoha ja eesti rahvamuusikat ning selle tänapäevaseid tõlgendusi, leiab sobivaid näiteid ja põhjendab oma arvamust;

- 2) võrdleb ning eristab eesti ja teiste rahvaste muusikat: leiab iseloomulikke tunnuseid, lähtudes muusika väljendusvahenditest;
- 3) võrdleb ja eristab eri muusikastiile, lavamuusika žanre, muusika esituskoosseise, hääleliike, leiab oma eelistuse(d) ning argumenteerib valikut;
- 4) analüüsib kuulatud ja/või virtuaalseid kontserte, muusikalavastusi ning õppekäike suuliselt ja kirjalikult, annab kuuldule/nähtule hinnangu ning jagab oma kogemusi kaaslastega;
- 5) uurib kodukoha ja Eesti muusikaelu, oskab nimetada heliloojaid, interpreete, dirigente, ansambleid, orkestreid ning muusika suursündmusi;
- 6) rakendab muusikat kuulates erinevaid digikeskkondi;
- 7) rakendab muusikat kuulates muusikalist kirjaoskust;
- 8) teeb valiku muusikaga tegelemise võimalustest, teab muusikaga seonduvaid elukutseid ning õppimisvõimalusi;
- 9) seostab muusikat enda vaimse, füüsilise ja emotsionaalse heaoluga;
- 10) järgib autorikaitse seadust ning käitub ohutult, otsides ja kasutades muusikateavet virtuaalkeskkondades.

5.1.4. Lõiming teiste õppeainetega

Eesti keel. Eri suhtlusolukordades osalemine, sh arutelu rühmas ja avalik esinemine; eri tüüpi tekstidest vajaliku teabe leidmine ja usaldusvääruse hindamine; eri tekstiliikide praktiseerimine (esitlus, arvamustekst, meediatekst, kokkuvõte, referaat jm) ja keeleline toimetamine; nooditeksti ja teabegraafika lugemine; konspekteerimine; eesmärgistatud kuulamine ja lugemine; õigehääldus ja õigekiri; sõna rõhk ja välde; laulusõnade tähenduse selgitamine; muusika oskussõnavara ja noodisümbolite tutvustamine; lihtsate laulusõnade loomine.

Kirjandus. Kirjandustunnis käsitletavate luuletajate tekstidel põhinevate laulude laulmine; laulutekstina kasutatava luuletuse kui terviku mõistmine; tundmatute sõnade ja väljendite tähenduse väljaselgitamine; pärimuskultuur: rahvaluule põhiliigid ja žanrid; tänapäeva folkloor; kirjandust ja muusikat ühendavad kunstivormid (lavakunst, film); arutlemine mõne muusikateoses käsitletud teema või probleemi üle, järelduste tegemine; lauldava seostamine oma kogemuse ja tänapäeva maailmaga; luuleteksti väljendusvahendite tundmaõppimine; laulusõnade loomine; loovkirjutamine loetu või kuuldu põhjal.

Kehaline kasvatus. Muusika väljendusvahendite tunnetamine liikumise kaudu; maailmarahvaste tantsud ja tantsustiilid (kehaline aktiivsus; liikumine ja kultuur); laulu- ja ringmängud; kehahoid (tervis ja kehalised võimed); koordinatsioon; muusikalise liikumise kujundamine laulu karakteri järgi; muusikateose sisu, karakteri, improvisatsioon ja spontaansus (liikumine ja kultuur); mäng kehapillil.

Kunst. Teose, autori ja loomingu määratlus. Kuulatud muusika visualiseerimine, muusika kujutamine värvides: abstraktse pildi joonistamine – kõlad ja vormid, kõlad ja värvid. Pillide kujutamine kunstitöös. Erinevate rahvaste, ajastute, maailmavaadete illustreerimine, etnograafia, märgid, sümbolid, kujundid. Filmide, arvutimängude ja reklaamide pildikeele ja muusika uurimine ning kriitiline võrdlemine. Uurimuslikud ja loovad rühma- ja individuaalsed tööd: video, animatsiooni, *performance*'i, etenduse vms helindamine. Plakati loomine kontserdi reklaamimiseks, kontserdikava illustreerimine.

Loodusõpetus (7. kl). Ained ja materjalid: materjalid, millest instrumente algselt tehti, millest on tänapäeval tehtud. Materjalide taaskasutamine, säästev eluviis. Pillide valmistamine erinevatest materjalidest, sealhulgas taaskasutusmaterjalidest. Elus ja eluta loodus: erinevad elus ja eluta looduse helid. Liikumismängud looduslikus keskkonnas.

Bioloogia. Hingamine ja hingamiselundid, hääl, hääleorgan, resonaatorid, hääle tekitamine, hääle tervishoid, häälemurre, kastaatlauljad, kuulmine, kuulmisorgan, absoluutne kuulmine (7. klass – Paljunemine ja areng; 8. klass – Inimese evolutsioon; 9. klass – Ülevaade inimese elundkondadest, elunditest. Hingamine. Infovahetus väliskeskonnaga); pärilikkus autorite ja interpretide näitel (9. klass – Pärilikkus).

Füüsika (8.–9. kl). Akustika: heliallikas, võnkumine ja helilaine võngete sagedus, helilaine, helikõrgus, absoluutne kuulmine, heli omadused, heli omaduste mõõtühikud, kaja, müra (8. klass – Võnkumine ja laine); muusikatööstus - valgus ja valgustehnika, helivõimendus, akustilised instrumendid *versus* elektrofonid.

Geograafia. Riigid ja rahvad, nende asukohad ja -alad kaardil, geograafilistest tingimustest tulenevad kultuurilised eripärasused (kaardiõpetus); rahvaste muusika erinevates keskkonnatingimustes (loodusvööndid); Eesti muusika ja kultuur (9. klass – Eesti ja Euroopa rahvastik); majanduse ja kultuuri vastastikune mõju (9. klass – Sissejuhatus majandusse); teatrid ja kontserdisaalid Eestis (9. klass – Teenindus).

Keemia (8.–9. kl). Hingamine ja hingamiselundid (8. klass – Hapnik ja vesinik. Hapniku roll eluslooduses); muusikainstrumendid (8. klass – Tuntumaid metalle. Tähtsamad metallid ja nende sulamid igapäevaelus).

Matemaatika. Osa leidmine tervikust (vormiõpetus); arvandmete kogumine ja korrastamine; aritmeetilise keskmise leidmine; diagrammi ja graafiku lugemine ja joonistamine; definitsiooni mõiste; hüpoteesi, eelduse, väite ja tõestuse eristamine (probleemülesanded ja arutelud).

Ajalugu. Ajaloo isikustamine heliloojate ja interpretide elulugude käsitlemisel. Riikide ja rahvaste ajalugu, traditsioonid ja kultuurilugu:

- Iisraeli ja Juuda riik; Vana-India ja Vana-Hiina; Araabia maailm; muusikainstrumentide päritolu (ristisõjad); ristsõdade mõju Eesti kultuuriloos (kristlik kultuuriruum);
- suured maadeavastused (Euroopa mõju vallutatud aladel ja vastupidi);
- reformatsioon;
- USA ja orjapidamine (džassi ajalugu); industriaalühiskonna areng, tööstuslik pööre (muusika salvestamise ja taasesitamise võimalus); popmuusika ajalugu.

Inimeseõpetus. Mina ja meie: teistega arvestamine. Kodu, kodumaa- ja rahvakalendri teemad. Keha tunnetamine ja koordinatsioon. Murdeiga (häälemurre). Tervishoid (hääle tervis). Ettevõtlikkus (ürituste korraldamine). Autoriõigused. Huvid/huviharidus ja selle väärtustamine. Eneseanalüüs, väärtused, huvid, hovid. Vaimne heaolu ja tervis.

Ühiskonnaõpetus. Riik ja kodanikuühiskond, meedia ja teave; suhtumine teiste rahvaste ja maade kultuuritraditsioonidesse; oma maa kultuuripärandi väärtustamine ja teadvustamine; tarbijaharidus. Erinevad usundid, autoriõigused ja vastutus.

Käsitöö ja kodundus. Eesti rahvakultuur ja teiste rahvaste kultuuripärand – rahvariided, esemed, mustrid, kultuuritavad. Kultuuridevahelised seosed, erinevused, sarnasused. Märgid, sümbolid ja ornamendid eesti rahvakunstis. Loovtööna pillikottide valmistamine, koori esinemisvormi detaili (seelik, õlakott, vöö, peakate vm) disainimine ja valmistamine.

Tehnoloogiaõpetus. Loovtööna pillide valmistamine ja kaunistamine. Muusikainstrumentide valmistamisel kasutatavad materjalid ja nende töötlemine, pillide ehitus.

Võõrkeeled. Riigid, rahvad ja nende kultuur. Võõrkeelsed laulud: võõrkeelsete tekstide hääldamine, sõnumi mõistmine, sõnavara omandamine ja arendamine. Tekstide silbitamine ja hääldus. Oma emakeele ja rahvuskultuuri väärtustamine. Vaba aeg: lemmiklaulud, artistid, muusikaharrastused. Võõrkeelsed pilliõppeprogrammid, muusikaterminid, akordide tabelid, pillide nimetused. Vajaliku info hankimine võõrkeelsetest teabeallikatest.

Informaatika. Varasemates kooliastmetes omandatud oskuste rakendamine loovtöö tegemisel ja vormistamisel, vormistamisel on vaja järgida kooli poolt koostatud nõudeid. Internetiturvalisus ja autoriõigused. Tehisintellekt. Infootsing ja selle kriitiline hindamine. Noodigraafika ja helitöötlusprogrammid.

5.1.5. Lõiming läbivate teemadega

Elukestev õpe ja karjääri kujundamine. Muusikalise eneseväljenduse abil kujundatakse õpilaste individuaalset eripära, avatakse ja avardatakse võimalusi muusikaga tegelda ja muusikast rõõmu tunda ning toetatakse elukestva muusikaharrastuse teket. Õpilasi suunatakse muusikakooli õpingutele. Tutvutakse erinevate muusikast lähtuvate elukutsetega: muusikaõpetaja, helilooja, dirigent, interpreet, helitehnik, produtsent, mäenedžer jne. Läbi ühismusitseerimise ja kooslaulmise arendatakse suhtlemis- ja koostööoskust.

Keskkond ja jätkusuutlik areng. Keskendutakse kohalike ja globaalsete keskkonna- ning inimarenguprobleemide käsitlemisele. Eesmärk on kujundada õpilastes arusaama loodusest kui tervikustemist, looduskeskkonna haprusest ning inimese sõltuvusest loodusvaradest ja -ressurssidest. Õppemeetoditest on olulisel kohal aktiivõppemeetodid, rühmatööd, juhtumiuuringud, arutelud ning rollimängud. Läbi erinevate teoste kuulamise ja laulurepertuaari on võimalik õpilastele edasi anda sõnum looduse ja keskkonna hoiust. Väärtustatakse pärandkultuuri ja rahvuskultuuri jätkusuutlikku arengut.

Kodanikualgatus ja ettevõtlikkus. Ühismusitseerimise käigus arendatakse koostöö- ja teistega arvestamise oskust. Loovülesannete ja projektide kaudu toetatakse ettevõtlikkust ja õpilaste initsiatiivi. Ühiste otsuste (nt laulurepertuaari valimisel) langetamise kaudu, osaledes kooli ja kogukonna üritustel ning õpilasi ühisürituste korraldamisesse kaasates kujundatakse valmisolekut olla vastutustundlik demokraatliku kodanikuühiskonna liige.

Kultuuriline identiteet. Taotletakse õpilase kujunemist kultuuriteadlikuks inimeseks, kes mõistab kultuuri osa inimeste mõtte- ja käitumisladi kujundajana ja kultuuride muutumist ajaloo käigus, omab ettekujutust kultuuride mitmekesisusest ja kultuuriga määratud elupraktikate eripärast, väärtustab omakultuuri ja kultuurilist mitmekesisust, on kultuuriliselt salliv ja koostööaldis. Oluline on aidata õpilasel mõista, et omaenda tugev kultuuriline identiteet toetab teda teistes kultuurides orienteerumisel. Õpilasele pakutakse erinevaid võimalusi omandada kogemusi ning süvendada teadmisi teistest kultuuridest, saada elamusi erinevatest kunsti- ja kultuurivaldkondadest, sealhulgas võimalust kaasa lüüa kohalike kultuurisündmuste ettevalmistamises ja läbiviimises.

Teabekeskkond ja meediakasutus. Suunatakse õpilaste eakohaseid tegevusi meediakeskkondades ning teadvustatakse privaatse ja avaliku ruumi käitumisnorme sotsiaalmeedias. Analüüsitakse visuaalset meediat, arvestades õpilase eakohast meediakasutust. Teadvustatakse ja väärtustatakse muusikateose autorsust. Kujundatakse kriitilist suhtumist infotehnoloogiasse ja meedia loodud keskkonda. Suunatakse kriitiliselt hindama teabe usaldusväärsust. Teadvustatakse internetis leiduvaid võimalusi ja ohtusid ning

õpitakse enda privaatsuse kaitsmist.

Tehnoloogia ja innovatsioon. Õppijat püütakse kujundada uuendusaltiks ja nüüdisaegseid tehnoloogiaid eesmärgipäraselt kasutada oskavaks inimeseks, kes tuleb toime muutuvast tehnoloogilises elu-, õpi- ja töökeskkonnas. Läbiva teema käsitlemisel III kooliastmes suunatakse õppijaid kasutama tehnoloogiat, et arendada loovust, koostööoskusi ja algatusvõimet uuenduslike ideede rakendamisel erinevates projektides (näiteks loovtöödes).

Tervis ja ohutus: Taotletakse õpilase kujunemist vaimselt, emotsionaalselt, sotsiaalselt ja füüsiliselt terveks ühiskonnaliikmeks, kes on suuteline järgima tervislikku eluviisi, käituma turvaliselt ja kaasa aitama tervist edendava turvalise keskkonna kujundamisele. Teadvustatakse muusikalise suhtlemise rolli vaimse, füüsilise ja emotsionaalse tasakaalustamise võimalusena. Pööratakse tähelepanu müra kahjulikkusele keskkonnas ning inimhääle ja muusikainstrumentide ohutule ja otstarbekale kasutamisele. Oluline fookus on tervist ja ohutust väärtustavate hoiakute kujundamisel ning tervisliku ja ohutu käitumise oskuste arendamisel. Õppemeetoditest sobivaimad on aktiivõppemeetodid, diskussioon, juhtumianalüüsid, rühmatöö, uurimisprojektid ja rollimängud.

Väärtus ja kõlblus. Väärtustatakse muusikat ning muusikategevusi kultuuri ja igapäevaelu rikastajana; osaletakse aktiivselt musitseerimises arvestades kaaslasti ja vastutades enda tegevuse eest rühmas (klassis, kooris, ansambelis); respektieritakse isikupära ja erinevaid lahendusi erinevate probleemide ja loovülesannete lahendamisel; väärtustatakse kodukoha, Eesti muusikapärandit ja nüüdismuusikat. Järgitakse kontserdiküllastaja hea käitumise tavadid; osaletakse ülekoolilistel, linna või maakonna muusikaüritustel; väärtustatakse ühislaulmist ja laulupidude traditsiooni edasi kandmist koorilaulja ja /või pillimängijana. Maailma rahvaste muusika, erinevate maailmavaadete ja religioonide tutvustamisega toetatakse sallivuse ja lugupidava suhtumise ning maailmavaatelistes küsimustes orienteerumise oskuste kujunemist. Õpilast suunatakse tegutsema eetilisel ja ohutult (sh autoriõigust arvestades) nii reaalses kui ka virtuaalses kultuurikeskkonnades ning suhtuma kriitiliselt infotehnoloogia ja meedia kujundatud keskkonda.

5.2. 7. klass

Nädalatundide arv on üks.

5.2.1. Osaoskus: laulmine

5.2.1.1. Õpitulemused

Õpilane:


- 1) laulab ühe- ja/või mitmehäälsed laule klassitunnis, ansambelis ja/või koolikooris; osaleb laulurepertuaari valimisel ning põhjendab oma valikut;
- 2) laulab eesti vanemat ja uuemat rahvalaulu, kaanoneid ning teiste rahvaste laule;
- 3) väärtustab ja hindab ühislaulmise traditsiooni, laulab peast kooliastme ühislaulu: Eesti Vabariigi hümn „Mu isamaa, mu õnn ja rõõm“ (F. Pacius / J. V. Jannsen), „Jää vabaks, Eesti meri“ (V. Oxford / (V. Oxford), „Mu isamaa on minu arm“ (G. Ernesaks / L. Koidula), „Mul meeles veel“ (R. Valgre / K. Kikerpuu);
- 4) on laulupidude traditsiooni edasikandja koorilaulja ja/või kuulajana, analüüsib kogetut suuliselt ja kirjalikult;
- 5) kasutab muusikalist kirjaoskust ja muusikateadmisi nii ükski kui ka rühmas lauldes, tunneb oma hääleparaati ja teab, et häält on vaja hoida.

5.2.1.2. Õppesisu

Repertuaar. Lauldakse ea- ja teemakohaseid ühe-, kahe- ning paiguti kolmehääelseid laule ja kaanoneid ning eesti ja teiste rahvaste laule. Tutvutakse vaimuliku rahvalauluga. Õpitakse laulma peast kooliastme ühislaule: Eesti hümn, „Jää vabaks, Eesti meri“, „Mu isamaa on minu arm“, „Mul meeles veel“. Repertuaari valikul arvestatakse ka eesti rahvakalendri ja riiklike tähtpäevadega. Tutvustatakse laulu autoreid.

Laulmine ja laulutehnika. Lauldakse *a cappella* ja saatega nii kooris, ansambelis kui ka üksi, mille käigus kuulatakse ja kuulatakse nii ennast kui ka teisi. Tutvustatakse laulupeo traditsiooni, kaasatakse õpilasi koolikoori. Lauldakse oma hääle omapära arvestades loomuliku kehahoiu, hingamise, selge diktsiooni, puhta intonatsiooniga ja väljendusrikkalt ning arvestatakse esitatava muusikapala stiili, järgitakse häälehoidu häälemurdeperioodil.

Muusikaline kirjaoskus. Kinnistatakse I ja II kooliastmes omandatud laulu õppimist toetavat muusikateooriat ja omandatakse uusi teadmisi. Muusikalise kirjaoskuse hulka kuuluvad:

- helivältsed, rütmifiguurid ja pausid, uued rütmid sünkoop ja triool 
- kaheksandiktaktimõõt laulurepertuaarist tulenevalt;
- ühe võtmemärgiga helistikud C–a, G–e, F–d ja repertuaarist tulenevalt kahe võtmemärgiga helistikud D–h;
- rondo ja variatsioonivorm;
- muusikalised oskussõnad vastavalt valitud teemadele.

Korratakse ja kinnistatakse I ja II kooliastmes õpitud mõisteid. **Uued mõisted:** häälemurre, rondo, variatsioon, (eesti) vaimulik rahvalaul, sünkoop, triool.

5.2.2. Osaoskus: pillimäng

5.2.2.1. Õpitulemused

Õpilane:

- 1) mängib keha-, rütmi- ja plaatpille, plokkflööti ja/või väikekannelt, rakendab digivõimalusi pillimängus;
- 2) musitseerib akustilisel kitarri või ukulelel esmaseid mänguvõtteid kasutades;
- 3) uurib pillide tämbri omadusi, valib ansambelisse sobivad pillid ja põhjendab oma valikut;
- 4) süvendab I ja II kooliastmes omandatud pillimänguoskust, rakendab muusikalist kirjaoskust, musitseerides üksi ja eri pillikoosseisudes.

5.2.2.2. Õppesisu

Pillimäng ühismusitseerimisel, omaloomingu esitamisel ja muusikaloo illustreerimiseks koolis olemasolevate pillidega õpetaja ja/või õpilaste valikul kasutades muusikalist kirjaoskust.

Süvendatakse pillimänguoskusi ning avardatakse musitseerimisvõimalusi erinevates pillikoosseisudes, omandatakse akustilise kitarri või ukulele esmased mänguvõtted.

Pillimängu kaudu tutvutakse valikuliselt maailma rahvaste (Idamaade, Austraalia jt) muusika ja filmimuusikaga.

Korratakse ja kinnistatakse I ja II kooliastmes õpitud mõisteid. **Uued mõisted:** akustiline kitarr, ukulele,

akord, arranžeerimine, duo, improvisatsioon.

5.2.3. Osaoskus: muusikaline liikumine

5.2.3.1. Õpitulemused

Õpilane:

- 1) võrdleb eri maade rahvamuusika karakterit ja väljendab seda liikumise kaudu;
- 2) tunneb muusikat kuulates ära erinevad muusikavormid ning väljendab neid loovliikumise või improvisatsiooni kaudu;
- 3) leiab erinevaid muusikalise liikumise viise, valib muusika karakteriga sobiva väljenduse ning põhjendab oma valikuid (nt maailma rahvaste muusika või filmimuusika jm);
- 4) rakendab liikumises muusikateadmisi.

5.2.3.2. Õppesisu

Liikumistegevusi viiakse läbi nii üheskoos, gruppides kui ka üksi, mille käigus liigutakse ja tunnetatakse nii enda kui ka teiste kohalolekut ruumis.

Muusika väljendusvahendite tunnetamine liikumise kaudu. Kinnistatakse liikumise kaudu õpitud rütme, rütmifiguure ja pause. Kujundatakse ühiselt liikumiskompositsioone, väljendamaks muusikapala vormi (3-osaline lihtvorm, rondo).

Maailma rahvaste tantsud ja erinevad tantsustiilid. Liikumises väljendatakse valikuliselt erinevate maailma rahvaste muusikale iseloomulikke karaktereid, võimaluse korral õpitakse rahvatantse ja erinevaid tantsustiile.

Korratakse ja kinnistatakse I ja II kooliastmes õpitud mõisteid.

5.2.4. Osaoskus: muusikaline omalooming

5.2.4.1. Õpitulemused

Õpilane:

- 1) loob ning esitab iseseisvalt ja/või rühmas kaasmänge, rütmilisi - meloodilisi improvisatsioone, (digi)kompositsioone jm;
- 2) katsetab loomeideedega omaloomingus, sh digitaalseid keskkondi kasutades;
- 3) loob erinevaid muusikast lähtuvaid tekste (nt regivärss, laulusõnad jm);
- 4) analüüsib enda ja kaaslaste loomingut, võrdleb loodut ning annab sellele hinnangu;
- 5) rakendab omaloomingus muusikalist kirjaoskust.

5.2.4.2. Õppesisu

Omaloomingut luuakse ja esitatakse üksi, ansambelis ja/või kõik koos. Katsetatakse julgelt loomeideedega, kasutades muusikalisi osaoskusi (laulmine, pillimäng, muusikaline liikumine) nii eraldi kui ka omavahel lõimitult rakendades õpitud muusikalise kirjaoskuse teadmisi. Omaloomingu meloodia noodistamisel rakendatakse absoluutset noodisüsteemi.

- **Laulmine.** Luuakse lihtsaid meloodiaid ja erinevaid muusikast lähtuvaid tekste.
- **Pillimäng.** Luuakse rütmilisi - meloodilisi improvisatsioone, kaasmänge ja *ostinatosid* ning esitatakse neid üksi või rühmas. Väikekandlel, plokkflöödil, kitarril või ukulelel esitatakse

omaloomingut kasutades õpitud mänguvõtteid.

- **Liikumine.** Muusikaloo illustreerimiseks kasutatakse liikumist vastavalt õpetaja teadmistele ja oskustele.
- **Digivahendid.** Katsetatakse omaloomingus erinevate rakenduste ja programmidega, nt Ableton Live, BandLab, BeepBox, GarageBand, Musescore, Noteflight jt

Korratakse ja kinnistatakse I ja II kooliastmes õpitud mõisteid.

5.2.5. Osaoskus: muusika kuulamine

5.2.5.1. Õpitulemused

Õpilane:

- 1) avastab seoseid kodukoha ja/või eesti rahvamuusika ning nende tänapäevaste tõlgendustega, leiab sobivaid näiteid ja põhjendab oma arvamust;
- 2) võrdleb ning eristab eesti ja valikuliselt teiste rahvaste (Idamaad, Austraalia jt) muusikapärandit: leiab iseloomulikke tunnuseid, lähtudes muusika väljendusvahenditest;
- 3) võrdleb ja eristab eri muusikastiile, instrumentaalmuusika esituskoosseise, leiab oma eelistuse(d) ning argumenteerib valikut;
- 4) analüüsib kuulatud ja/või virtuaalseid kontserte, muusikalavastusi ning õppekäike suuliselt ja kirjalikult, annab kuuldule/nähtule hinnangu ning jagab oma kogemusi kaaslastega;
- 5) uurib kodukoha ja Eesti muusikaelu, oskab nimetada heliloojaid, interpreete, dirigente, ansambleid, orkestreid ning muusika suursündmusi;
- 6) rakendab muusikat kuulates erinevaid digikeskkondi;
- 7) rakendab muusikat kuulates muusikalist kirjaoskust;
- 8) tutvub muusikaga tegelemise võimalustega, muusikaga seonduvate elukutsete ning õppimisvõimalustega;
- 9) seostab muusikat enda vaimse, füüsilise ja emotsionaalse heaoluga;
- 10) järgib autorikaitse seadust ning käitub ohutult, otsides ja kasutades muusikateavet virtuaalkeskkondades.

5.2.5.2. Õppesisu

Autorid ja interpreedid. Tutvutakse laulu või muusikapala autoritega ja (eelkõige eesti) interpretidega, valikuliselt erinevate heliloojatega (nt eesti ja õpitava repertuaariga seotud heliloojatega).

Muusikainstrumendid. Eristatakse kõla ja kuju järgi keel-, puhk-, löök- ja klahvpille. Tutvutakse kammeransamblike koosseisudega (klaveritrio, keelpillikvartett jt).

Maailma rahvaste muusika. Kuulatakse ning õpitakse valikuliselt tundma teiste rahvaste (Idamaad, Austraalia jt) muusikapärandit. Luuakse seos eesti muusikas Idamaade kultuurist inspireerinud heliloojatega (nt Sven Grünberg, Peeter Vähi jt).

Vaimulik muusika. Tutvutakse eesti vaimuliku rahvalaulu ja heliloojatega, kes on oma loominguks kasutanud vaimulikke rahvaviise (Cyrillus Kreek, Tõnu Kõrvits jt) ning heliloojatega, kes on loonud vaimulikku muusikat (Rudolf Tobias, Arvo Pärt, Urmas Sisask jt).

Eesti pärimusmuusika tänapäeval. Pärimusmuusika mõiste, artistid ja ansamblid, festivalid,

õppimisvõimalused.

Kontsert. Korratakse kontserdikülastaja hea käitumise tavaid. Kirjeldatakse kuulatud ja/või virtuaalseid kontserte ning muusikalavastusi suuliselt või kirjalikult kasutades eakohast muusikaalast oskussõnavara.

Korratakse ja kinnistatakse õpitud mõisteid, nt helilooja, dirigent, ansambel, keelpillid, puhkpillid, löökpillid, klahvpillid, muusikavorm, AB, ABA (2- ja 3-osaline lihtvorm). **Uued mõisted:** interpret, instrumetaalmuusika, kammermuusika, rondo, variatsioon, vaimulik muusika, eesti vaimulik rahvalaul, pärimusmuusika.

5.3. 8. klass

Nädalatundide arv on üks.

5.3.1. Osaoskus: laulmine

5.3.1.1. Õpitulemused

Õpilane:


- 1) laulab ühe- ja/või mitmehääelseid laule klassitunnis, ansambelis ja/või koolikooris; osaleb laulurepertuaari valimisel ning põhjendab oma valikut;
- 2) laulab eesti vanemat ja uuemat rahvalaulu, kaanoneid ning teiste rahvaste laule;
- 3) väärtustab ja hindab ühislaulmise traditsiooni, laulab peast kooliastme ühislaulu: Eesti Vabariigi hümn „Mu isamaa, mu õnn ja rõõm“ (F. Pacius / J. V. Jannsen), „Eestlane olen ja eestlaseks jään“ (A. Mattiisen / J. Leesment), „Laul Põhjamaast“ (Ü. Vinter / E. Vetemaa), „Oma laulu ei leia ma üles“ (V. Ojakäär / L. Tungal);
- 4) on laulupidude traditsiooni edasikandja koorilaulja ja/või kuulajana, analüüsib kogetut suuliselt ja kirjalikult;
- 5) kasutab muusikalist kirjaoskust ja muusikateadmisi nii üksi kui ka rühmas lauldes, tunneb oma hääleparaati ja teab, et häält on vaja hoida.

5.3.1.2. Õppesisu

Repertuaar. Lauldakse ea- ja teemakohaseid ühe-, kahe- ning paiguti kolmehääelseid laule ja kaanoneid ning eesti ja teiste rahvaste laule. Õpitakse laulma peast kooliastme ühislaulu: Eesti hümn, „Eestlane olen ja eestlaseks jään“, „Laul Põhjamaast“, „Oma laulu ei leia ma üles“. Repertuaari valikul arvestatakse ka eesti rahvakalendri ja riiklike tähtpäevadega. Tutvustatakse laulu autoreid.

Laulmine ja laulutehnika. Lauldakse *a cappella* ja saatega nii kooris, ansambelis kui ka üksi, mille käigus kuulatakse ja kuulatakse nii ennast kui ka teisi. Tutvustatakse laulupeo traditsiooni, kaasatakse õpilasi koolikoori. Lauldakse oma hääle omapära arvestades loomuliku kehahoiu, hingamise, selge diktsiooni, puhta intonatsiooniga ja väljendusrikkalt ning arvestatakse esitatava muusikapala stiili, järgitakse häälehoidu häälemurdeperioodil.

Muusikaline kirjaoskus. Kinnistatakse I ja II kooliastmes omandatud laulu õppimist toetavat muusikateooriat ja omandatakse uusi teadmisi. Muusikalise kirjaoskuse hulka kuuluvad:

- helivältsed, rütmifiguurid ja pausid, uued rütmid sünkoop ja triool 
- kaheksandiktaktimõõt laulurepertuaarist tulenevalt;

- ühe võtmemärgiga helistikud C–a, G–e, F–d ja repertuaarist tulenevalt kahe võtmemärgiga helistikud D-h;
- bassivõti repertuaarist tulenevalt;
- rondo ja variatsioonivorm;
- muusikalised oskussõnad vastavalt valitud teemadele.

Korratakse ja kinnistatakse varem õpitud mõisteid. **Uued mõisted:** intervall, akord, bassivõti, pentatoonika.

5.3.2. Osaoskus: pillimäng

5.3.2.1. Õpitulemused

Õpilane:

- 1) mängib keha-, rütmi- ja plaatpille, plokkflööti ja/või väikekannelt, katsetab digivõimalusi pillimängus;
- 2) musitseerib akustilisel kitarril või ukulelel esmaseid mänguvõtteid kasutades;
- 3) uurib pillide tämbrilisi omadusi, valib ansamblisse sobivad pillid ja põhjendab oma valikut;
- 4) süvendab I ja II kooliastmes omandatud pillimänguoskust, rakendab muusikalist kirjaoskust, musitseerides üksi ja eri pillikoosseisudes.

5.3.2.2. Õppesisu

Pillimäng ühismusitseerimisel, omaloomingu esitamisel ja muusikaloo illustreerimiseks koolis olemasolevate pillidega õpetaja ja/või õpilaste valikul kasutades muusikalist kirjaoskust.

Süvendatakse pillimänguoskusi ning avardatakse musitseerimisvõimalusi erinevates pillikoosseisudes, omandatakse akustilise kitarril või ukulelel esmased mänguvõtted.

Tutvutakse valikuliselt maailma rahvaste (Hispaania, Ladina-Ameerika ja Põhja-Ameerika) muusikaga läbi pillimängu.

Leitakse ansambli mängu harrastamise võimalusi õpilaste huvi toetamiseks pop- ja rokkmuusika vastu.

Korratakse ja kinnistatakse varem õpitud mõisteid.

5.3.3. Osaoskus: muusikaline liikumine

5.3.3.1. Õpitulemused

Õpilane:

- 1) võrdleb eri maade rahvamuusika karakterit ja väljendab seda liikumise kaudu;
- 2) tunneb muusikat kuulates ära erinevad muusikavormid ning väljendab neid loovliikumise või improvisatsiooni kaudu;
- 3) leiab erinevaid muusikalise liikumise viise, valib muusika karakteriga sobiva väljenduse ning põhjendab oma valikuid (nt rokk, hip-hop, rahvaste muusika jm);
- 4) rakendab liikumises muusikateadmisi.

5.3.3.2. Õppesisu

Liikumistegevusi viiakse läbi nii üheskoos, gruppides kui ka üksi, mille käigus liigutakse ja tunnetatakse nii enda kui ka teiste kohalolekut ruumis.

Muusika väljendusvahendite tunnetamine liikumise kaudu. Kinnistatakse liikumise kaudu õpitud rütme,

rütmifiguure ja pause. Kujundatakse ühiselt liikumiskompositsioone, väljendamaks muusikapala vormi (3-osaline lihtvorm, rondo).

Maailma rahvaste tantsud ja erinevad tantsustiilid.

Liikumises väljendatakse valikuliselt erinevate maailma rahvaste muusikale iseloomulikke karaktereid, võimaluse korral õpitakse rahvatantse ja erinevaid tantsustiile. Tantsitakse Ladina-Ameerika tantse (nt rumba, samba jt) kasutades nende põhisamme ning väljendatakse end erinevates tantsustiilides (nt rokk, hip-hop jt).

Korratakse ja kinnistatakse varem õpitud mõisteid. **Uued mõisted:** Ladina-Ameerika tantsud, rokk- ja popmuusika stiilid.

5.3.4. Osaoskus: muusikaline omalooming

5.3.4.1. Õpitulemused

Õpilane:

- 1) loob ning esitab iseseisvalt ja/või rühmas kaasmänge, rütmilis - meloodilisi improvisatsioone, (digi)kompositsioone jm;
- 2) katsetab loomeideedega omaloomingus, sh digitaalseid keskkondi kasutades;
- 3) loob erinevaid muusikast lähtuvaid tekste (nt regivärss, laulusõnad jm);
- 4) analüüsib enda ja kaaslaste loomingut, võrdleb loodut ning annab sellele hinnangu;
- 5) rakendab omaloomingus muusikalist kirjaoskust.

5.3.4.2. Õppesisu

Omaloomingut luuakse ja esitatakse üksi, ansamblis ja/või kõik koos. Katsetatakse julgelt loomeideedega, kasutades muusikalisi osaoskusi (laulmine, pillimäng, muusikaline liikumine) nii eraldi kui ka omavahel lõimitult rakendades õpitud muusikalise kirjaoskuse teadmisi. Omaloomingu meloodia noodistamisel rakendatakse absoluutset noodisüsteemi.

- **Laulmine.** Luuakse lihtsaid meloodiaid ja erinevaid muusikast lähtuvaid tekste
- **Pillimäng.** Luuakse rütmilis - meloodilisi improvisatsioone, kaasmänge ja *ostinatosid* ning esitatakse neid üksi või rühmas.
Väikekandlel, plokkflöödil, kitaril või ukulelel esitatakse omaloomingut kasutades õpitud mänguvõtteid.
- **Liikumine.** Muusikaloo illustreerimiseks kasutatakse liikumist vastavalt õpetaja teadmistele ja oskustele.
- **Digivahendid.** Katsetatakse omaloomingus erinevate rakenduste ja programmidega, nt Ableton Live, BandLab, BeepBox, GarageBand, Muscore, Noteflight jt.

Korratakse ja kinnistatakse varem õpitud mõisteid.

5.3.5. Osaoskus: muusika kuulamine

5.3.5.1. Õpitulemused

Õpilane:

- 1) uurib kodukoha ja eesti rahvamuusikat ning selle tänapäevaseid tõlgendusi, leiab sobivaid näiteid ja põhjendab oma arvamust;

- 2) võrdleb ning eristab eesti ja teiste rahvaste (Hispaania, Ladina-Ameerika ja Põhja-Ameerika) muusikat: leiab iseloomulikke tunnuseid, lähtudes muusika väljendusvahenditest;
- 3) võrdleb ja eristab rokk- ja popmuusika stiile ning esituskoosseise, leiab oma eelistuse(d) ning argumenteerib valikut;
- 4) analüüsib kuulatud ja/või virtuaalseid kontserte, muusikalavastusi ning õppekäike suuliselt ja kirjalikult, annab kuuldule/nähtule hinnangu ning jagab oma kogemusi kaaslastega;
- 5) uurib kodukoha ja Eesti muusikaelu, oskab nimetada heliloojaid, interpreete, dirigente, ansambleid, orkestreid ning muusika suursündmusi;
- 6) rakendab muusikat kuulates erinevaid digikeskkondi;
- 7) rakendab muusikat kuulates muusikalist kirjaoskust;
- 8) tutvub muusikaga tegelemise võimalustega, muusikaga seonduvate elukutsete ning õppimisvõimalustega;
- 9) seostab muusikat enda vaimse, füüsilise ja emotsionaalse heaoluga;
- 10) järgib autorikaitse seadust ning käitub ohutult, otsides ja kasutades muusikateavet virtuaalkeskkondades.

5.3.5.2. Õppesisu

Autorid ja artistid. Tutvutakse laulu või muusikapala autoritega ja (eelkõige eesti) artistidega, valikuliselt erinevate heliloojatega (nt eesti ja õpitava repertuaariga seotud heliloojatega).

Heli ja selle omadused. Elektrofonid. Arvutimuusika. Tutvutakse heli ja selle omadustega ning eristatakse kõla ja kuju järgi akustilisi ja elektroonilisi muusikainstrumente. Tutvutakse arvutimuusika arengulooga ja selle loomise võimalustega.

Muusikatööstus. Tutvutakse muusikatehnika arengulooga. Õpitakse tundma autorikaitse seadust ja autoriõigusega kaasnevaid kohustusi intellektuaalse omandi kasutamisel (sh internetis).

Maailma rahvaste muusika. Kuulatakse ja õpitakse valikuliselt tundma ja eristama Hispaania, Ladina-Ameerika ja Põhja-Ameerika rahvaste muusikat.

Rokk- ja popmuusika sünn ja areng. Levimuusika Eestis. Kuulatakse ja võrreldakse rokk- ja popmuusika stiile, luuakse seosed levimuusika arenguga Eestis.

Kontsert. Korratakse kontserdiküllastaja hea käitumise tavaid. Kirjeldatakse kuulatud ja/või virtuaalseid kontserte ning muusikalavastusi suuliselt või kirjalikult kasutades eakohast muusikaalast oskussõnavara.

Korratakse ja kinnistatakse varem õpitud mõisteid. **Uued mõisted:** heli, kaja, akustika, elektrofon, akustiline ja elektrooniline muusikainstrument, arvutimuusika, levimuusika, muusikatööstus, muusikaäri, artist, produtsent, mäenedžer, autoriõigus, rokkmuusika, popmuusika, kantri, *rock'n'roll*, *soul*, *funk*, *heavy rock jt*.

5.4. 9. klass

Nädalatundide arv on üks.

5.4.1. Osaoskus: laulmine

5.4.1.1. Õpitulemused

Õpilane:

- 1) laulab ühe- ja/või mitmehääelseid laule klassitunnis, ansambelis ja/või koolikooris; osaleb laulurepertuaari valimisel ning põhjendab oma valikut;
- 2) laulab eesti vanemat ja uuemat rahvalaulu, kaanoneid ning teiste rahvaste laule;
- 3) väärtustab ja hindab ühislaulmise traditsiooni, laulab peast kooliastme ühislaulu: Eesti Vabariigi hümn „Mu isamaa, mu õnn ja rõõm“ (F. Pacius / J. V. Jannsen), „Mu isamaa on minu arm“ (G. Ernesaks / L. Koidula), „Jää vabaks, Eesti meri“ (V. Oxford / V. Oxford), „Eestlane olen ja eestlaseks jään“ (A. Mattiisen / J. Leesment), „Laul Põhjamaast“ (Ü. Vinter / E. Vetemaa), „Saaremaa valss“ (R. Valgre / D. Vaarandi), „Mul meeles veel“ (R. Valgre / K. Kikerpuu), „Oma laulu ei leia ma üles“ (V. Ojakäär / L. Tungal);
- 4) on laulupidude traditsiooni edasikandja koorilaulja ja/või kuulajana, analüüsib kogetut suuliselt ja kirjalikult;
- 5) kasutab muusikalist kirjaoskust ja muusikateadmisi nii üksi kui ka rühmas lauldes, tunneb oma hääleaparaati ja teab, et häält on vaja hoida.

5.4.1.2. Õppesisu

Repertuaar: Lauldakse ea- ja teemakohaseid ühe-, kahe- ning paiguti kolmehääelseid laule ja kaanoneid ning eesti ja teiste rahvaste laule. Tutvutakse vaimuliku rahvalauluga. Laulab peast kooliastme ühislaulu: Eesti hümn, „Mu isamaa on minu arm“, „Jää vabaks, Eesti meri“, „Eestlane olen ja eestlaseks jään“, „Laul Põhjamaast“, „Saaremaa valss“, „Mul meeles veel“, „Oma laulu ei leia ma üles“. Repertuaari valikul arvestatakse ka eesti rahvakalendri ja riiklike tähtpäevadega. Tutvustatakse laulu autoreid.

Laulmine ja laulutehnika. Lauldakse *a cappella* ja saatega nii kooris, ansambelis kui ka üksi, mille käigus kuulatakse ja kuulatakse nii ennast kui ka teisi. Tutvustatakse laulupeo traditsiooni, kaasatakse õpilasi koolikoori. Lauldakse oma hääle omapära arvestades loomuliku kehahoiu, hingamise, selge diktsiooni, puhta intonatsiooniga ja väljendusrikkalt ning arvestatakse esitatava muusikapala stiili, järgitakse häälehoitu häälemurdeperioodil.

Muusikaline kirjaoskus. Kinnistatakse I ja II kooliastmes omandatud laulu õppimist toetavat muusikateooriat ja omandatakse uusi teadmisi. Muusikalise kirjaoskuse hulka kuuluvad:

- helivältsed, rütmifiguurid ja pausid
- kaheksandiktaktimõõt laulurepertuaarist tulenevalt;
- ühe võtmemärgiga helistikud C–a, G–e, F–d ja repertuaarist tulenevalt kahe võtmemärgiga helistikud D–h;
- rondo ja variatsioonivorm;
- muusikalised oskussõnad vastavalt valitud teemadele.

Korratakse ja kinnistatakse varem õpitud mõisteid.

5.4.2. Osaoskus: pillimäng

5.4.2.1. Õpitulemused

Õpilane:

- 1) mängib keha-, rütmi- ja plaatpille, plokkflööti ja/või väikekannelt, rakendab digivõimalusi pillimängus;
- 2) musitseerib akustilisel kitarri või ukulelel esmaseid mänguvõtteid kasutades;
- 3) uurib pillide tämbriisi omadusi, valib ansamblisse sobivad pillid ja põhjendab oma valikut;
- 4) süvendab I ja II kooliastmes omandatud pillimänguoskust, rakendab muusikalist kirjaoskust, musitseerides üksi ja eri pillikoosseisudes.

5.4.2.2. Õppesisu

Pillimäng ühismusitseerimisel, omaloomingu esitamisel ja muusikaloo illustreerimiseks koolis olemasolevate pillidega õpetaja ja/või õpilaste valikul kasutades muusikalist kirjaoskust.

Süvendatakse pillimänguoskusi ning avardatakse musitseerimisvõimalusi erinevates pillikoosseisudes, arendatakse akustilise kitarri või ukulele akordmänguvõtteid.

Õpilaste huvi toetamiseks pop- ja rokkmuusika ning džässmuusika vastu tuleks leida koolis ansamblimängu harrastamise võimalusi.

Tutvutakse maailma rahvaste (Itaalia, Prantsusmaa, Aafrika) muusikaga pillimängu kaudu.

Korratakse ja kinnistatakse varem õpitud mõisteid.

5.4.3. Osaoskus: muusikaline liikumine

5.4.3.1. Õpitulemused

Õpilane:

- 1) võrdleb eri maade (Itaalia, Prantsusmaa ja Aafrika) rahvamuusika karakterit ja väljendab seda liikumise kaudu;
- 2) tunneb muusikat kuulates ära erinevad muusikavormid ning väljendab neid loovliikumise või improvisatsiooni kaudu;
- 3) leiab erinevaid muusikalise liikumise viise, valib muusika karakteriga sobiva väljenduse ning põhjendab oma valikuid (nt rokk, džäss, hip-hop, rahvaste muusika jm);
- 4) rakendab liikumises muusikateadmisi.

5.4.3.2. Õppesisu

Liikumistegevusi viiakse läbi nii üheskoos, gruppides kui ka üksi, mille käigus liigutakse ja tunnetatakse nii enda kui ka teiste kohalolekut ruumis.

Muusika väljendusvahendite tunnetamine liikumise kaudu. Kinnistatakse liikumise kaudu õpitud rütme, rütmifiguure ja pause. Kujundatakse ühiselt liikumiskompositsioone, väljendamaks muusikapala vormi (3-osaline lihtvorm, rondo).

Maailma rahvaste tantsud ja erinevad tantsustiilid. Liikumises väljendatakse valikuliselt erinevate maailma rahvaste muusikale iseloomulikke karaktereid, võimaluse korral õpitakse rahvatantse ja erinevaid tantsustiile.

Korratakse ja kinnistatakse varem õpitud mõisteid.

5.4.4. Osaoskus: muusikaline omalooming

5.4.4.1. Õpitulemused

Õpilane:

- 1) loob ning esitab iseseisvalt ja/või rühmas kaasmänge, rütmilis - meloodilisi improvisatsioone, (digi)kompositsioone jm;
- 2) katsetab loomeideedega omaloomingus, sh digitaalseid keskkondi kasutades;
- 3) loob erinevaid muusikast lähtuvaid tekste (nt regivärss, laulusõnad jm);
- 4) analüüsib enda ja kaaslaste loomingut, võrdleb loodut ning annab sellele hinnangu;
- 5) rakendab omaloomingus muusikalist kirjaoskust.

5.4.4.2. Õppesisu

Omaloomingut luuakse ja esitatakse üksi, ansamblis ja/või kõik koos. Katsetatakse julgelt loomeideedega, kasutades muusikalisi osaoskusi (laulmine, pillimäng, muusikaline liikumine) nii eraldi kui ka omavahel lõimitult. Luuakse iseseisvalt rütmilis - meloodilisi improvisatsioone. Omaloomingu meloodia noodistamisel rakendatakse absoluutset noodisüsteemi.

- **Laulmine.** Luuakse erinevaid muusikast lähtuvaid tekste.
- **Pillimäng.** Luuakse rütmilis - meloodilisi improvisatsioone, kaasmänge ja *ostinatosid* ning esitatakse neid üksi või rühmas.
Omaloomingut luues rakendatakse õpitud muusikalise kirjaoskuse teadmisi. Väikekandel, plokkflöödil, kitaril või ukulelel esitatakse omaloomingut, kasutades õpitud mänguvõtteid.
- **Liikumine.** Muusikaloo illustreerimiseks kasutatakse liikumist vastavalt õpetaja teadmistele ja oskustele.
- **Digivahendid.** Katsetatakse omaloomingus erinevate rakendustega.

Korratakse ja kinnistatakse varem õpitud mõisteid.

5.4.5. Osaoskus: muusika kuulamine

5.4.5.1. Õpitulemused

Õpilane:

- 1) uurib kodukoha ja eesti rahvamuusikat ning selle tänapäevaseid tõlgendusi, leiab sobivaid näiteid ja põhjendab oma arvamust;
- 2) võrdleb ning eristab eesti ja teiste rahvaste (Itaalia, Prantsusmaa, Aafrika) muusikat: leiab iseloomulikke tunnuseid, lähtudes muusika väljendusvahenditest;
- 3) võrdleb ja eristab eri muusikastiile, lavamuusika žanre, muusika esituskoosseise, hääleliike, leiab oma eelistuse(d) ning argumenteerib valikut;
- 4) analüüsib kuulatud ja/või virtuaalseid kontserte, muusikalavastusi ning õppekäike suuliselt ja kirjalikult, annab kuuldule/nähtule hinnangu ning jagab oma kogemusi kaaslastega;
- 5) uurib kodukoha ja Eesti muusikaelu, oskab nimetada heliloojaid, interpreete, dirigente, ansambleid, orkestreid ning muusika suursündmusi;
- 6) rakendab muusikat kuulates erinevaid digikeskkondi;
- 7) rakendab muusikat kuulates muusikalist kirjaoskust;

8) teeb valiku muusikaga tegelemise võimalustest, teab muusikaga seonduvaid elukutseid ning õppimisvõimalusi;

9) seostab muusikat enda vaimse, füüsilise ja emotsionaalse heaoluga;

10) järgib autorikaitse seadust ning käitub ohutult, otsides ja kasutades muusikateavet virtuaalkeskondades.

5.4.5.2. Õppesisu

Autorid. Tutvutakse laulu või muusikapala autoritega ja (eelkõige eesti) interpretide ja artistidega, valikuliselt erinevate heliloojatega (nt eesti ja õpitava repertuaariga seotud heliloojatega).

Orkester. Muusikanäidete abil tutvutakse orkestri kujunemise, liikide ja koosseisudega. Õpitakse tundma sümfooniaorkestri koosseisu ning paigutust. Tutvutakse Eesti (esindus)orkestritega.

Hääl. Tutvutakse hääleorganitega (hingamiselundid, hääletekitajad, resonaatorid), hääle tekkimise protsessiga, häälemurde ning hääle hoidmise viisidega. Kuulatakse ning eristatakse hääleliike.

Maailma rahvaste muusika: Itaalia, Prantsusmaa, Aafrika. Kuulatakse ning õpitakse tundma Itaalia, Prantsusmaa ja Aafrika muusikat.

Muusikateater: ooper, operett, muusikal, ballett. Näidete abil õpitakse tundma muusikateatri nelja olulisemat alaliiki (ooper, operett, muusikal, ballett). Tutvutakse ooperi, opereti, muusikali ja balleti kujunemise looga ning kuulatakse olulisemate heliloojate (Giuseppe Verdi, Georges Bizet, Jacques Offenbach, Andrew Lloyd Webber, Pjotr Tšaikovski jne) loomingut. Luuakse seosed lavamuusika arenguga Eestis.

Džässmuusika. Tutvutakse džässmuusika kujunemise looga. Näidete abil õpitakse tundma džässmuusika põhijooni ja stiile. Kuulatakse olulisemate maailma ja eesti džässmuusika heliloojate muusikat ning iseloomustatakse kuuldu.

Filmimuusika. Tutvutakse filmimuusika ajaloo etappidega. Kuulatakse (lauldakse) olulisemate maailma ja eesti filmimuusikaheliloojate muusikat ning iseloomustatakse kuuldu.

Kontsert. Korratakse kontserdikülastaja hea käitumise tavaid. Kirjeldatakse kuulatud ja/või virtuaalseid kontserte ning muusikalavastusi suuliselt või kirjalikult kasutades eakohast muusikaalast oskussõnavara.

Korratakse ja kinnistatakse varem õpitud mõisteid. **Uued mõisted:** sümfooniaorkester, kammerorkester, puhkpilliorkester, rahvapilliorkester, džässorkester, dirigent, partituur, instrumentaalkontsert, sopran, koloratuursopran, metsosopran, alt, tenor, kontratenor, bariton, bass, libreto, lavastaja, aaria, retsitatiiv, koreograaf, improvisatsioon, bluus, gospel, spirituaal, *ragtime*, sving, filmimuusika, *soundtrack*.

6. Õppeprotsessi tagasisidestamine

Hindamise eesmärk muusikas on toetada õpilaste arengut, innustada õpilasi leidma isikupäraseid ideid ja loovaid lahendusi ning suunata neid sihikindlalt õppima; suunata õpilaste enesehinnangu kujunemist, tekitada neis muusika- ja kultuurihuvi ning luua alus elukestvatele muusikaharrastusele; juhtida ja toetada õpilasi haridustee valikul muusika valdkonnas. Hindamine annab tagasisidet õpilaste individuaalse arengu kohta ning on lähtekohaks järgnevat õpet kavandades. Hinnates lähtutakse kooli õppekavas kirjeldatud

põhimõtetest ja nõuetest.

Õppetegevuse käigus motiveeritakse õpilase arengut vahetu suulise tagasiside kaudu, tuues välja soorituse positiivsed küljed ning andes edasiviivat nõu. Õpilastele võimaldatakse eri viise eneseanalüüsiks ja kaaslastelt tagasiside saamiseks.

Õpitulemusi hinnatakse vastavalt kooli hindamisjuhendile eristavalt, mitteeristavalt või sõnaliste hinnangutega. Õpilased peavad teadma, mida ja millal hinnatakse ning mis on hindamise kriteeriumid. Hindamisel tagatakse õpilasele võimalikult toetav keskkond.

Osaoskus: laulmine

Õpitud repertuaari esitamisel hinnatakse laulu esituse rütmilist täpsust ja võimetekohast intoneerimist, laulusõnade omandamist ja diktsiooni, väljendusrikkust, püüdlikkust ja õiget kehahoidu. Hindamisel saab arvestada lisaks muusika ainekavas kirjeldatud õpitulemustele:

1. aktiivset osavõttu ühislaulmisest;
2. õpilase arengut üksi ja/või rühmas lauldes;
3. muusikalise kirjaoskuse ja oskussõnade mõistmist ning rakendamist lauldes;
4. õpilase osalemist koolikooris, esinemist kooliüritustel ning kooli esindamist konkurssidel, võistlustel, muusikaolümpiaadil, laulupäevadel ja laulupeol.

Osaoskus: pillimäng

Hindamisel saab arvestada lisaks muusika ainekavas kirjeldatud õpitulemustele:

1. aktiivset osavõttu pillimängust;
2. õpilase arengut üksi ja/või rühmas pilli mängides;
3. muusikalise kirjaoskuse ja oskussõnade mõistmist ning rakendamist pillimängus;
4. õpilase osalemist instrumentaalansambelis või -orkestris, esinemist kooliüritustel ning kooli esindamist konkurssidel, muusikaolümpiaadidel, laulupäevadel ja laulupeol.

Osaoskus: muusikaline liikumine

Hindamisel saab arvestada lisaks muusika ainekavas kirjeldatud õpitulemustele:

1. aktiivset osavõttu muusikalisest liikumisest
2. üksi ja/või rühmas muusikalist liikumist, lähtudes õpilase võimetest ning nende arengust;
3. kaasatöötamist tunnis;
4. muusika oskussõnade mõistmist ning rakendamist muusikalisel liikumises;
5. esinemist kooliüritustel.

Osaoskus: omalooming

Hindamisel saab arvestada lisaks muusika ainekavas kirjeldatud õpitulemustele:

1. aktiivset osavõttu loovtegevustest;
2. üksi ja/või rühmas töötamist, lähtudes õpilase võimetest ning nende arengust;
3. õigete pillimänguvõtete rakendamist loovtegevustes;
4. eneseväljendusoskust;
5. muusikalise kirjaoskuse ja oskussõnade mõistmist ning rakendamist omaloomingus;
6. osalemist kooliüritustel.

Osaoskus: muusika kuulamine

Hindamisel saab arvestada lisaks muusika ainekavas kirjeldatud õpitulemustele:

1. väljendus- ja arutlusoskust kuulatud muusikast vesteldes;
2. üksi ja/või rühmas töötamist, lähtudes õpilase võimetest ning nende arengust;
3. muusikalise kirjaoskuse ja oskussõnade mõistmist ning rakendamist muusikat kuulates.

Õppekäigud

Hindamisel saab arvestada lisaks muusika ainekavas kirjeldatud õpitulemustele:

1. väljendus- ja arutlusoskust kuulatud muusikast vesteldes;
2. muusikalise kirjaoskuse ja oskussõnade mõistmist ning rakendamist muusikat kuulates